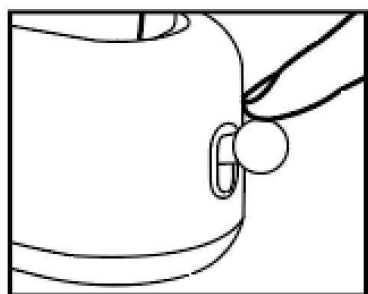
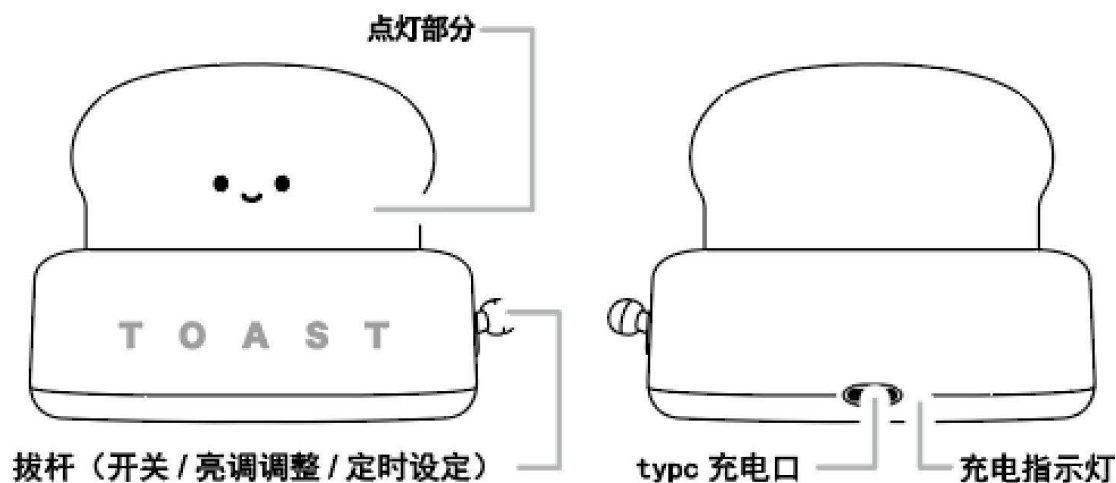
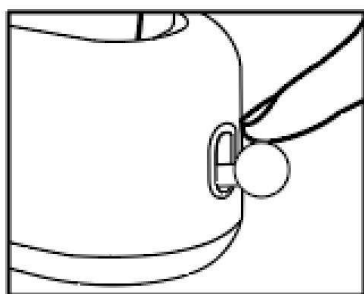


使用方法



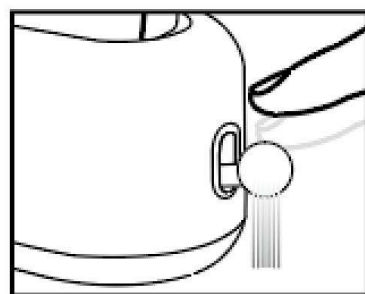
开关

拔杆向下按动 1 次亮灯
再按动 1 次灭灯



亮调调节方法

向下长按拔杆，可调节
亮调，亮调调节确定后，
关闭开关，再次打开灯
时，仍保持上次调节后
的亮度

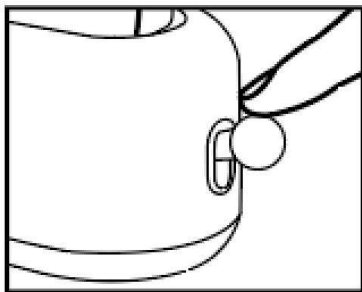
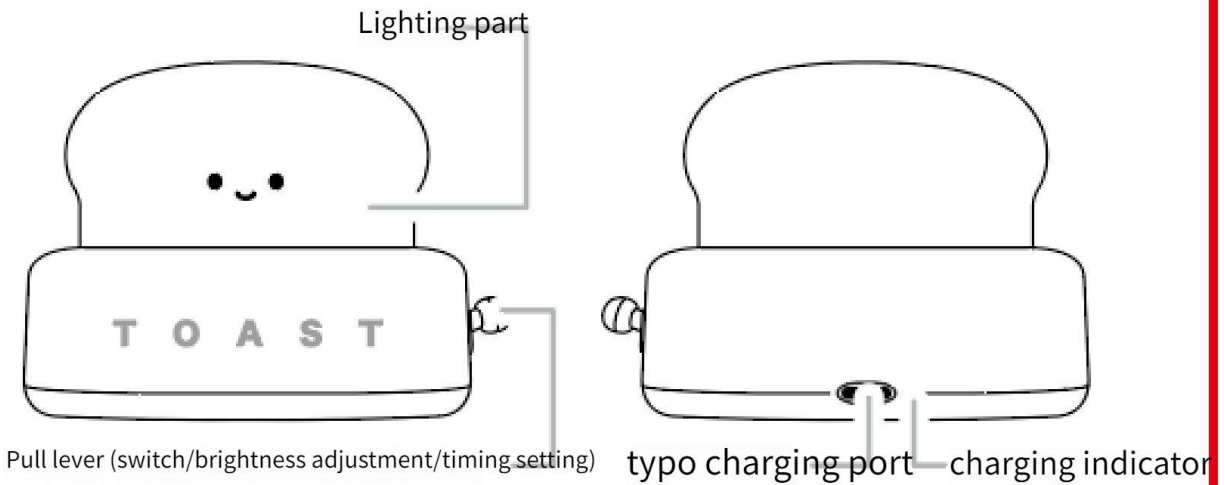


定时设定

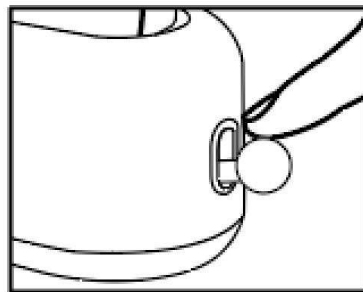
点灯状态时调到较亮状
态，快速按动开关 2 次，
灯会呈现一次呼吸状态，
之后大约 15 分钟灯会自
动关闭。

产品参数	尺寸	约 W13.5XD5.5XH9.5CM	电 源	USB 充电
	重 量	约 120G 左右	充电电压	DC5V1A
	使用时间	约 6-12 小时左右	功 率	最大 4W 左右
	充电时间	约 3 小时	材 质	PS/ABS

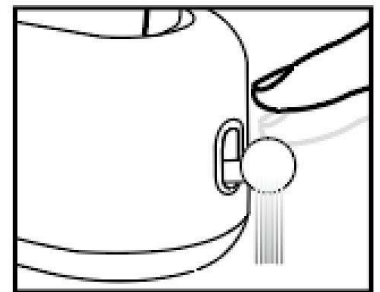
Instructions



switch



Brightness adjustment method



Timing setting

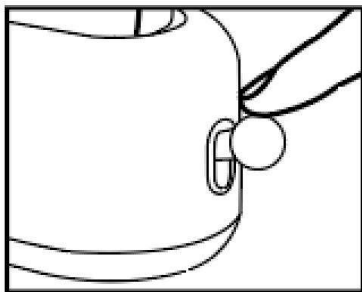
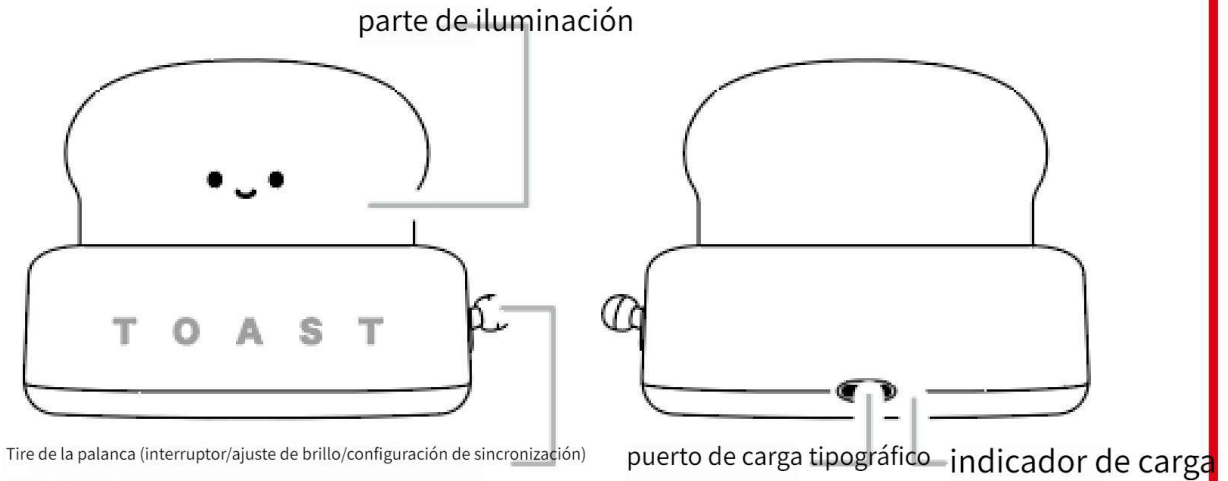
Pull the lever down and press it once to turn on the light Press once more to turn off the light
 Press and hold the lever downward to adjust Brightness, after the brightness adjustment is confirmed,
 Adjust to a brighter state when the light is on status, quickly press the switch 2 times,
 Turn off the switch and turn on the light again The lamp will take on a breathing state,
 , it remains the same as after the last adjustment After about 15 minutes, the lights will automatically

brightness

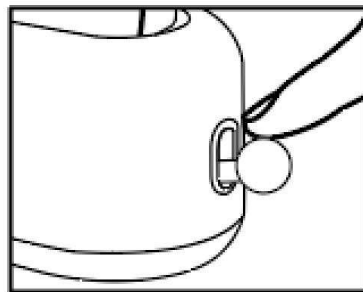
Close automatically.

ruler inch	About W13.5XD5.5XH9.5CM	power supply	USB charging
Heavy quantity	About 120G	Charging voltage	DC5V1A
usage time	About 6-12 hours	power	Maximum about 4W
charging time	about 3 hours	material quality	PS/ABS

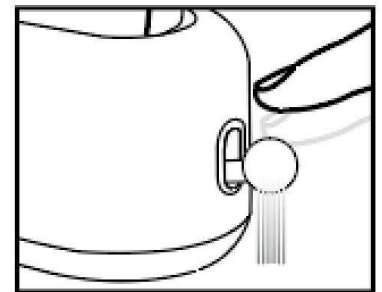
Instrucciones



cambiar



Método de ajuste de brillo



Ajuste de tiempo

Tire de la palanca hacia abajo y presiónela una vez para encender la luz.

Presione y mantenga presionada la palanca hacia abajo para ajustar

Ajustar a un estado más brillante cuando la luz esté encendida.

Presione una vez más para apagar la luz.

Brillo, después de confirmar el ajuste de brillo,

Estado, presione rápidamente el interruptor 2 veces,

Apague el interruptor y vuelva a encender la luz.

La lámpara adoptará un estado de respiración,

, sigue igual que después del último ajuste

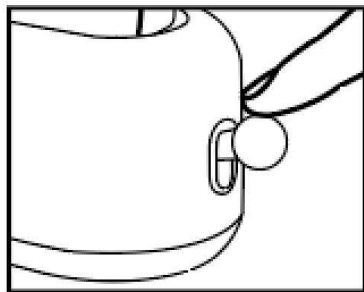
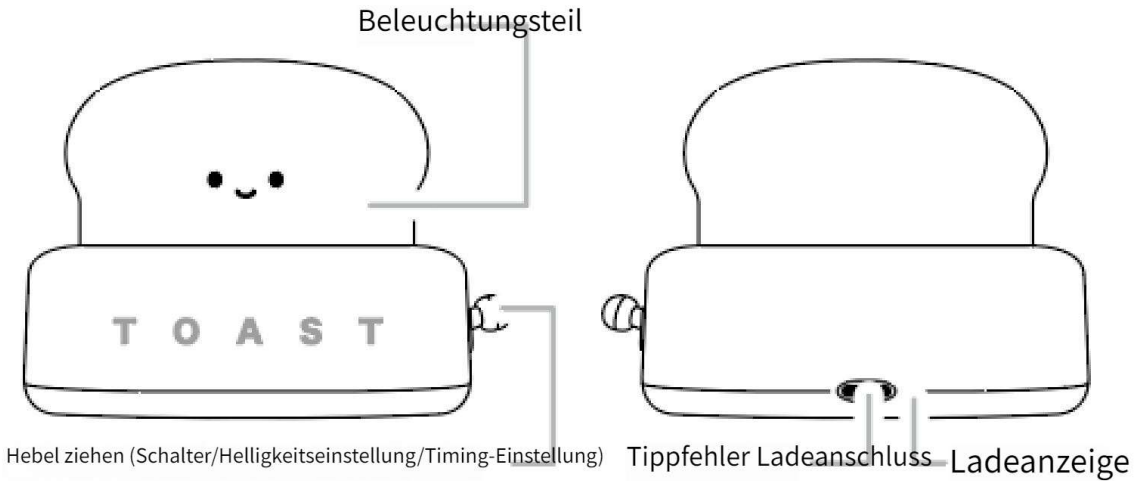
Después de unos 15 minutos, las luces se apagarán automáticamente.

brillo

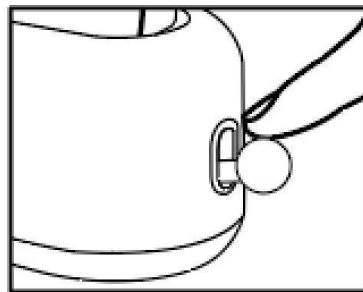
Cierra automáticamente.

governante	pulgada	Aproximadamente W13.5XD5.5XH9.5CM	fuerza	fuente de alimentación	Carga USB
Pesado	cantidad	Alrededor de 120G	fuerza	Tensión de carga	DC5V1A
tiempo de uso		Alrededor de 6-12 horas	material		Máximo alrededor de
Tiempo de carga		alrededor de 3 horas	calidad		PS/ABS

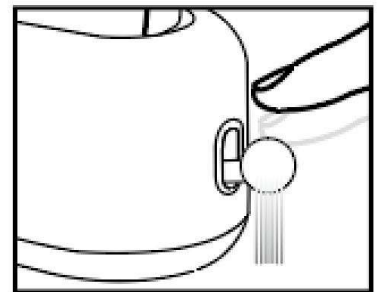
Anweisungen



schalten



Methode zur Helligkeitsanpassung



Timing-Einstellung

Ziehen Sie den Hebel nach unten und drücken Sie ihn einmal, um das Licht einzuschalten

Zum Einstellen den Hebel nach unten drücken und gedrückt halten

Stellen Sie bei eingeschaltetem Licht einen helleren Zustand ein

Drücken Sie noch einmal, um das Licht auszuschalten

Helligkeit, nachdem die Helligkeitseinstellung bestätigt wurde,

Status, drücken Sie den Schalter schnell zweimal,

Schalten Sie den Schalter aus und schalten Sie das Licht wieder ein

Die Lampe nimmt einen atmenden Zustand an,

, es bleibt das Gleiche wie nach der letzten Anpassung

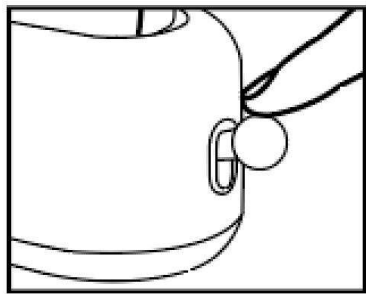
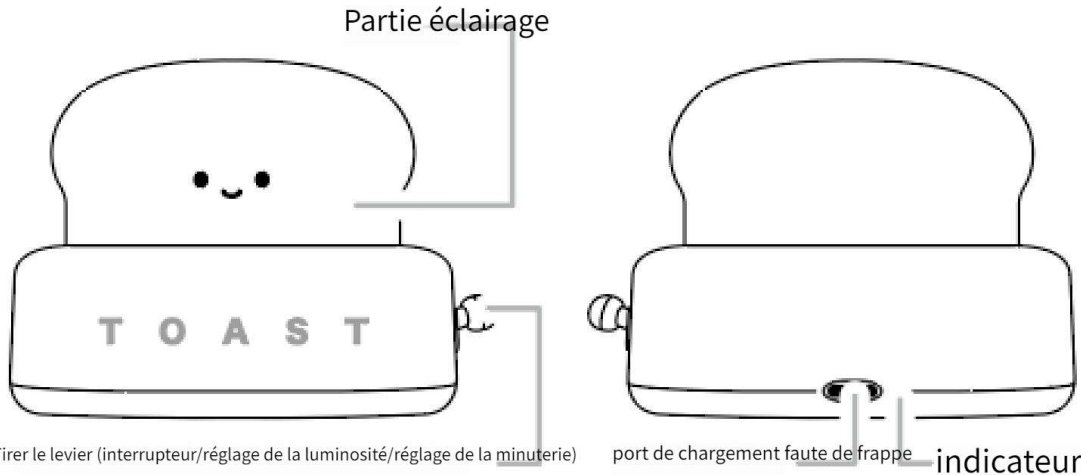
Nach etwa 15 Minuten schaltet sich das Licht automatisch ein

Helligkeit

Automatisch schließen.

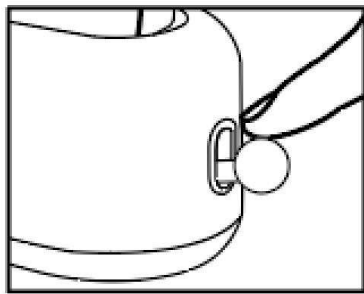
Hersteller Schwer Nutzungszeit Ladezeit	Herrscher Zoll	Ungefähr B13.5XT5.5XH9.5CM	Stromversorgung	USB-Aufladung
	Schwer Menge	Ungefähr 120G	Ladespannung	DC5V1A
	Nutzungszeit	Ungefähr 6-12 Stunden	Leistung	Maximal ca. 4W
	Ladezeit	ca. 3 Stunden	Material Qualität	PS/ABS

Instructions



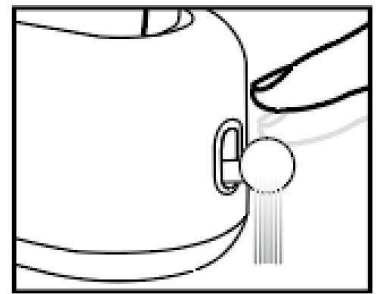
changer

Tirez le levier vers le bas et appuyez dessus une fois pour allumer la lumière.



Méthode de réglage de la luminosité

Appuyez et maintenez le levier vers le bas pour régler



Réglage de la synchronisation

Ajustez à un état plus lumineux lorsque la lumière est allumée

Appuyez une fois de plus pour éteindre la lumière

Luminosité, une fois le réglage de la luminosité confirmé,

état, appuyez rapidement sur l'interrupteur 2 fois,

Éteignez l'interrupteur et rallumez la lumière

La lampe prendra un état de respiration,

, il reste le même qu'après le dernier réglage

Après environ 15 minutes, les lumières s'allumeront automatiquement


luminosité

Fermez automatiquement.


Paramètres	règle poids	À propos de W13.5XD5.5XH9.5CM	source de courant	Chargement USB
	Lourd quantité	Environ 120G	Tension de charge	DC5V1A
	temps d'utilisation	Environ 6-12 heures	POUVOIR	Maximum environ 4W
	Temps de charge	environ 3 heures	matériel qualité	PS/ABS

Istruzioni

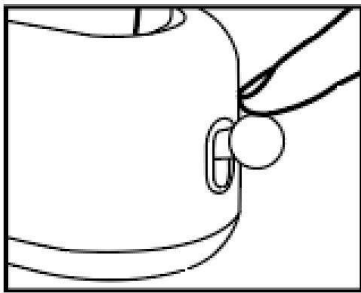
Parte illuminazione



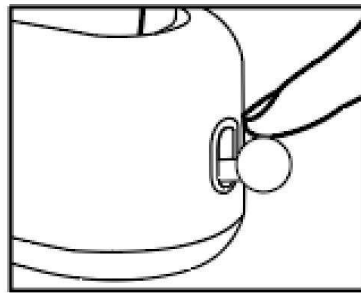
Tirare la leva (interruttore/regolazione della luminosità/impostazione del tempo)



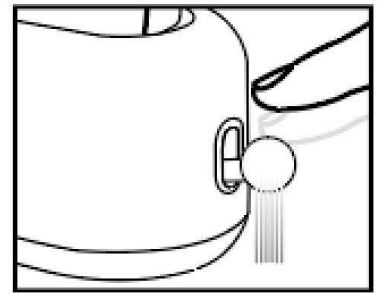
porta di ricarica errore di battitura **indicatore di carica**



interruttore



Metodo di regolazione della luminosità



Impostazione del tempo

Tirare la leva verso il basso e premerla una volta per accendere la luce

Premere e tenere premuta la leva verso il basso per effettuare la regolazione

Regolare su uno stato più luminoso quando la luce è accesa

Premere ancora una volta per spegnere la luce

Luminosità, dopo aver confermato la regolazione della luminosità,

stato, premere rapidamente l'interruttore 2 volte,

Spegni l'interruttore e riaccendi la luce

La lampada assumerà uno stato di respirazione,

, rimane lo stesso dell'ultima regolazione

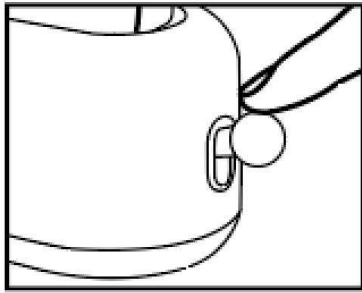
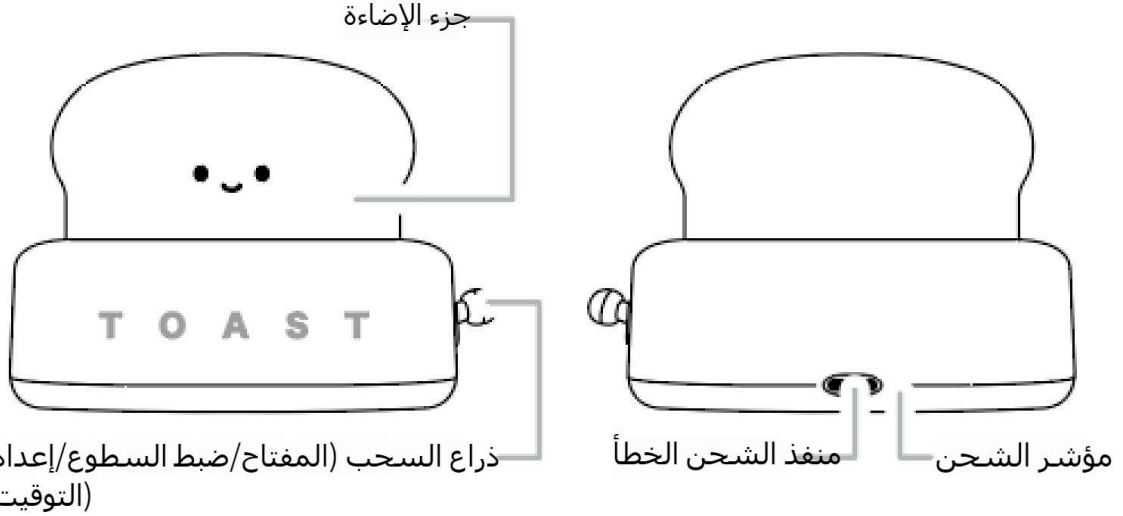
Dopo circa 15 minuti, le luci si accenderanno automaticamente

luminosità

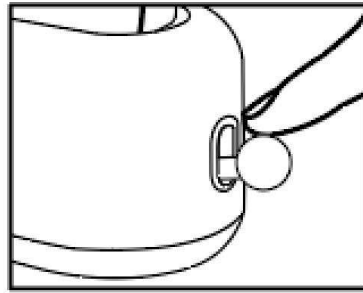
Chiudi automaticamente.

Parametri del prodotto	governate pollice	Circa L13.5XP5.5XH9.5CM	Alimentazione elettrica	Ricarica USB
	Pesante quantità	Circa 120G	Tensione di carica	DC5V1A
	tempo di utilizzo	Circa 6-12 ore	energia	Massimo circa 4 W
	Tempo di carica	circa 3 ore	Materiale qualità	PS/ABS

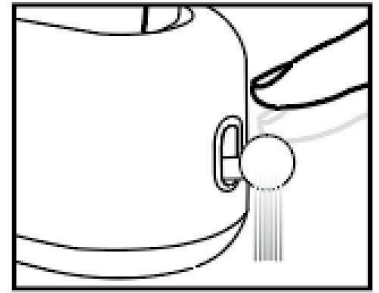
تعليمات



يجول



طريقة تعديل السطوع



إعداد التوقيت

اسحب الرفاعة لأسفل واضغط عليها مرة واحدة لتشغيل الضوء

اضغط مرة أخرى لإطفاء الضوء

اضغط مع الاستمرار على الرفاعة لأسفل لضبطها

السطوع، بعد تأكيد تعديل السطوع، قم بإيقاف تشغيل المفتاح وتشغيل الضوء مرة أخرى

يبقى كما هو بعد التعديل الأخير ،

سطوع

اضبطه على حالة أكثر سطوعا عندما يكون الضوء قيد التشغيل

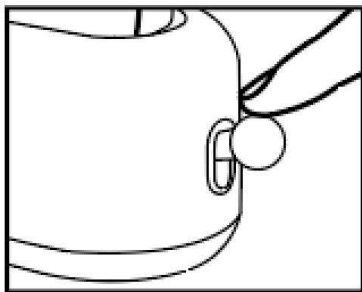
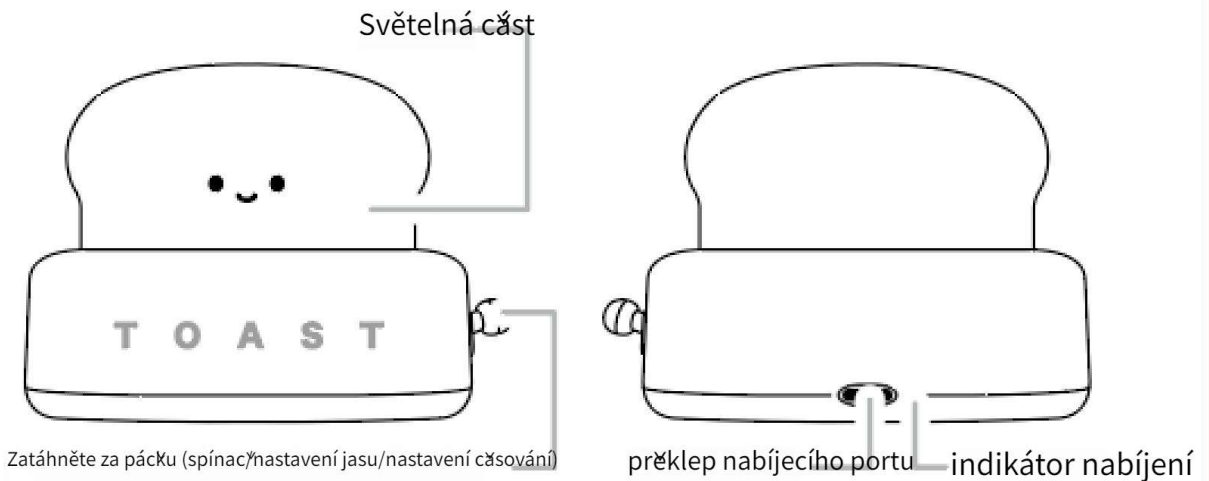
الحالة، اضغط بسرعة على المفتاح ،سوف يأخذ المصباح حالة التنفس مرتين،

بعد حوالي 15 دقيقة، ستضيء الأضواء تلقائيا

إغلاق تلقائيا

مواصفات المنتج	وصفة مسطرة	سم 13.5X5.5X9.5 حول	مزود الطاقة	شحن يو اس بي
	كمية ثقيل	حوالي 120 جرام	شحن الجهد	DC5V1A
	وقت	حوالي 6-12 ساعة	قوة	الحد الأقصى حوالي 4 واط
	وقت الاستخدام	حوالي 3 ساعات	جودة مادة	PS/ABS

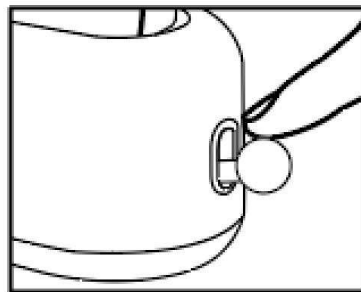
Instrukce



přepínač

Zatáhněte za páčku dolů a jednou ji stiskněte, aby se světlo rozsvítilo

Dalším stisknutím světlo vypnete

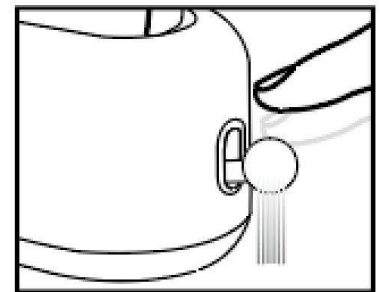


Způsob úpravy jasu

Pro nastavení stiskněte a podržte páčku směrem dolů

Jas, po potvrzení nastavení jasu, vypněte vypínač a znovu zapněte světlo, zůstává stejný jako po poslední úpravě

jas



Nastavení časování

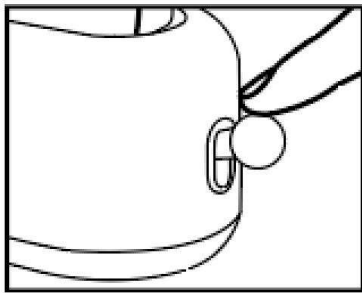
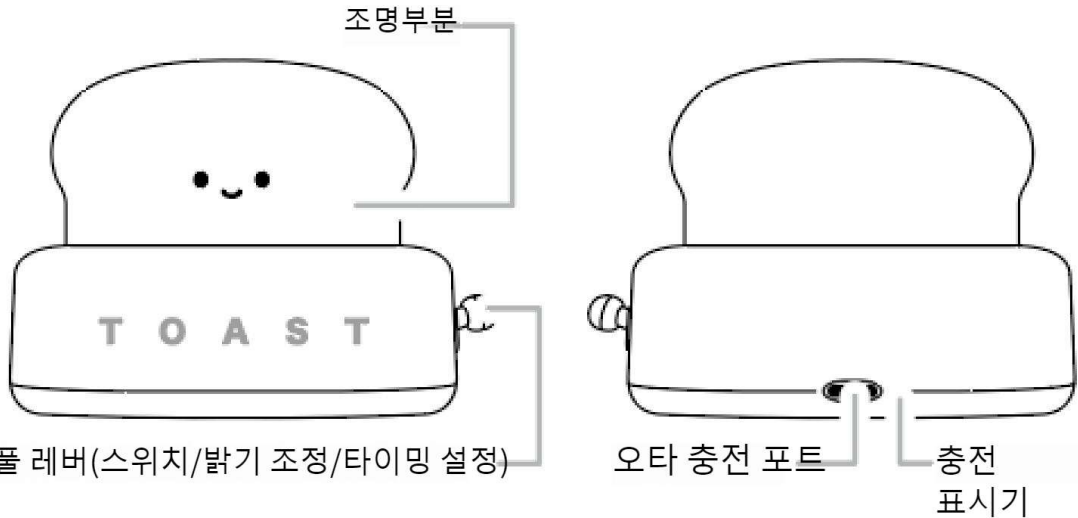
Průsvíceném světle nastavte jas

stavu, rychle stiskněte spínač 2krát, Lampa přejde do stavu dýchání, Po asi 15 minutách se světla automaticky rozsvítí

Zavržte automaticky.

parametry produktu	pravítko	palec	Přibližně W13.5XD5.5XH9.5CM	zdroj napájení	USB nabíjení
	Těžký	Množství	Cca 120G	Nabíjecí napětí	DC5V1A
	doba použití		Cca 6-12 hodin	Napájení	Maximálně asi 4W
	Doba nabíjení		asi 3 hodiny	materiál	kvalitní PS/ABS

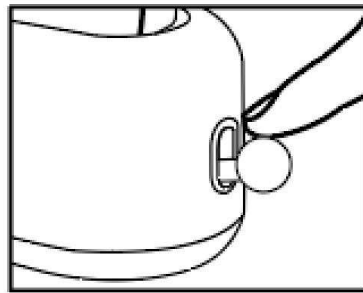
지침



스위치

레버를 아래로 당긴 후 한 번 누르면 조명이 켜집니다.

한 번 더 누르면 불이 꺼집니다



밝기 조정

방법

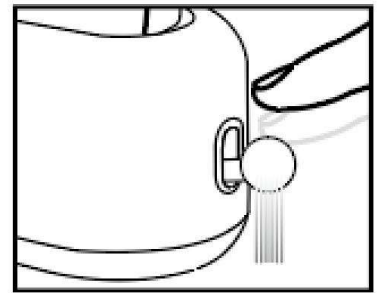
레버를 아래쪽으로 길게 눌러 조절하세요.

밝기, 밝기 조정이 확인된

후 스위치를 끄고 다시 불을

켜세요
, 마지막 조정 이후와 동일하게 유지됩니다.

명도



타이밍 설정

조명이 켜져 있을 때 더 밝은 상태로

조정 상태에서 스위치를 빠르게 2번 누르세요.

램프는 호흡 상태를

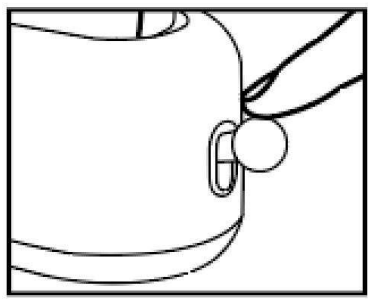
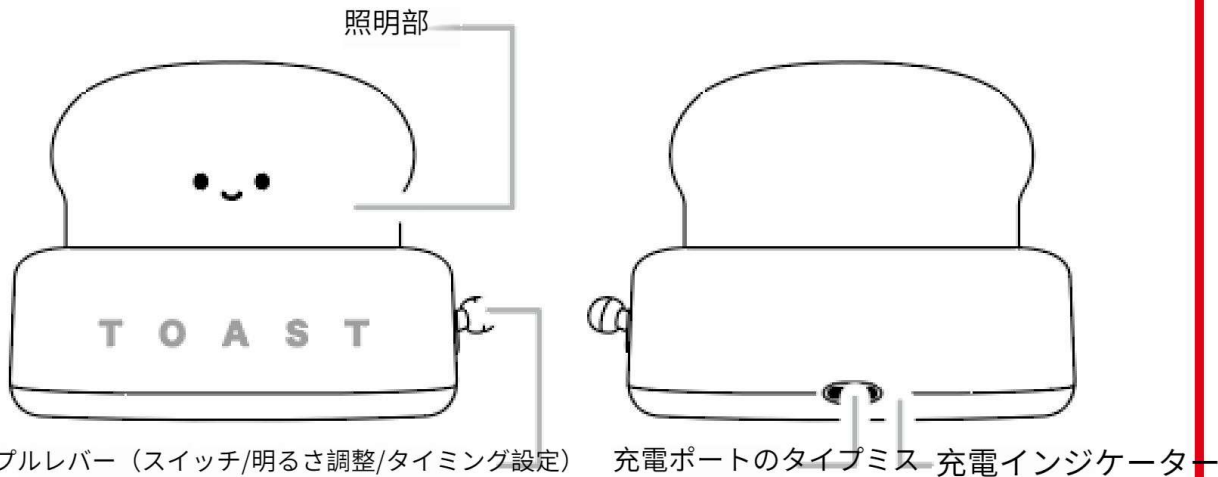
최하고, 후 자동으로 조명이

켜질브다. 닫힙니다.

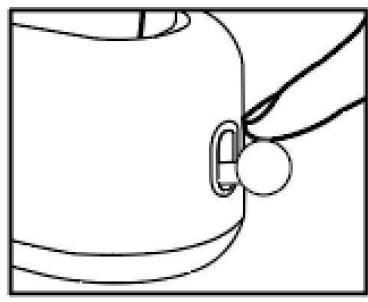
매개변수	자 인치	약	전원 공급	USB 충전
	무거운 수량	약 1.2kg	충전	DC5V1A
	사용시간	약 6~12시간	현압	최대 약 4W
	충전 시간	약 3시간	재료 품질	PS/ABS

시간

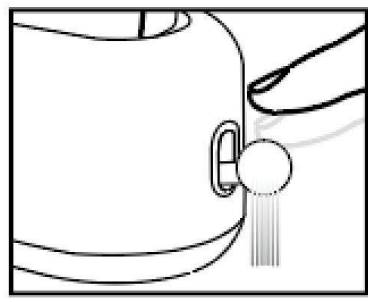
説明書



スイッチ



明るさの調整方法



タイミング設定

レバーを下げて1回押すとライトが点灯します
もう一度押すとライトが消えます


レバーを下に押しただままにして調整します
明るさ、明るさ調整確認後、
スイッチをオフにして、再度ライトをオンにします

ライト点灯時はより明るい状態に調整します
状態でスイッチを素早く2回押し、
ランプは呼吸状態になり、
、前回の調整後と同じままです
約15分後、自動的にライトが点灯します。
自動的に閉じます。

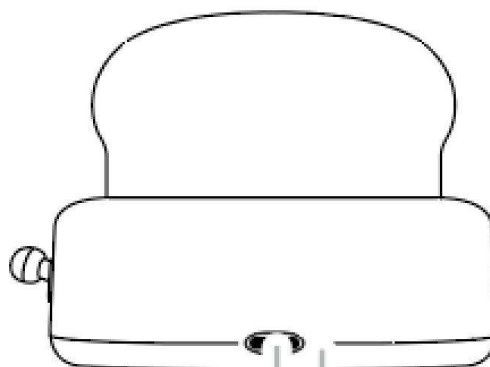
サイズ	ルーラー インチ	約W13.5XD5.5XH9.5CM	電源	USB充電
重量	重い 量	約120G	充電電圧	DC5V1A
使用時間	使用時間	約6~12時間	力	最大約4W
充電時間	充電時間	約3時間	材料 品質	PS/ABS

Instrukcje

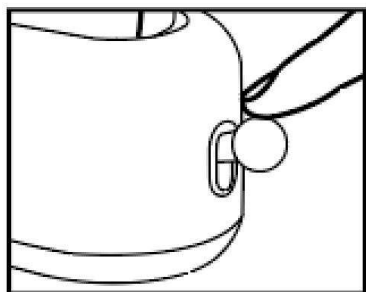
Część oświetleniowa



Pociągnij dźwignię (przełącznik/regulacja jasności/ustawienie czasu)



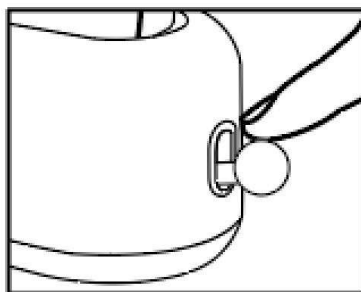
literówka, port ładowania, wskaźnik ładowania



przełącznik

Pociągnij dźwignię w dół i naciśnij ją raz, aby włączyć światło

Naciśnij jeszcze raz, aby wyłączyć światło



Metoda regulacji jasności

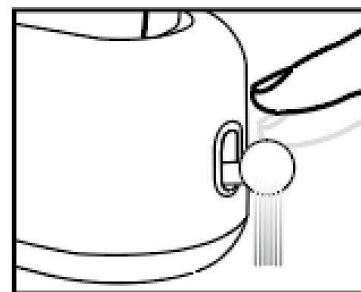
Naciśnij i przytrzymaj dźwignię w dół, aby wyregulować

Jasność; po zatwierdzeniu regulacji jasności,

Wyłącz wyłącznik i ponownie włącz światło

, pozostaje taki sam jak po ostatniej regulacji

jasność



Ustawienie czasu

Dostosuj do jasniejszego stanu, gdy światło jest włączone

status, szybko naciśnij przełącznik 2 razy,

Lampa przyjmie stan oddychania,


Po około 15 minutach światła włączą się automatycznie

Zamknij automatycznie.


Parametry produktu	linijka cal	O W13.5XD5.5XH9.5CM	zasilacz	Ładowanie USB
	Ciężki ilość	Okolo 120G	Napięcie ładowania	DC5V1A
	czas użytkowania	Okolo 6-12 godzin	moc	Maksymalnie okolo 4W
	Czas ładowania	okolo 3 godziny	materiał jakość	PS/ABS

Instructies

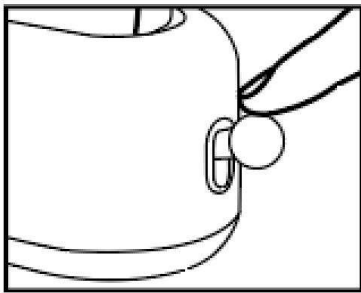
Verlichtingsgedeelte



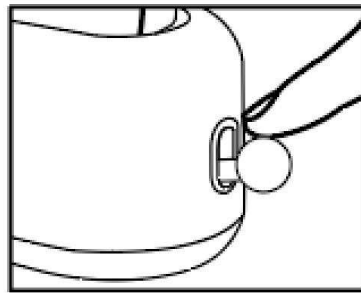
Trekhendel (schakelaar/helderheidsaanpassing/timinginstelling)



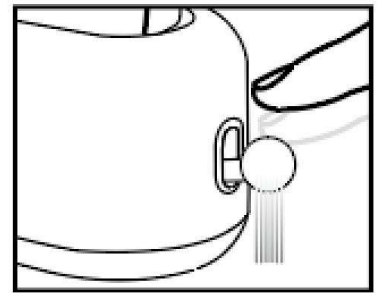
typfout oplaadpoort oplaadindicator



schakelaar



Methode voor aanpassing van de helderheid



Timing-instelling

Trek de hendel naar beneden en druk er één keer op om het licht in te schakelen

Houd de hendel naar beneden gedrukt om af te stellen

Stel je in op een helderdere staat wanneer het licht aan is

Druk nogmaals om het licht uit te schakelen

Helderheid, nadat de helderheidsaanpassing is bevestigd,

status, druk snel 2 keer op de schakelaar,

Zet de schakelaar uit en doe het licht weer aan

De lamp zal een ademhalingstoestand aannemen,

, het blijft nog steeds hetzelfde als na de laatste aanpassing.

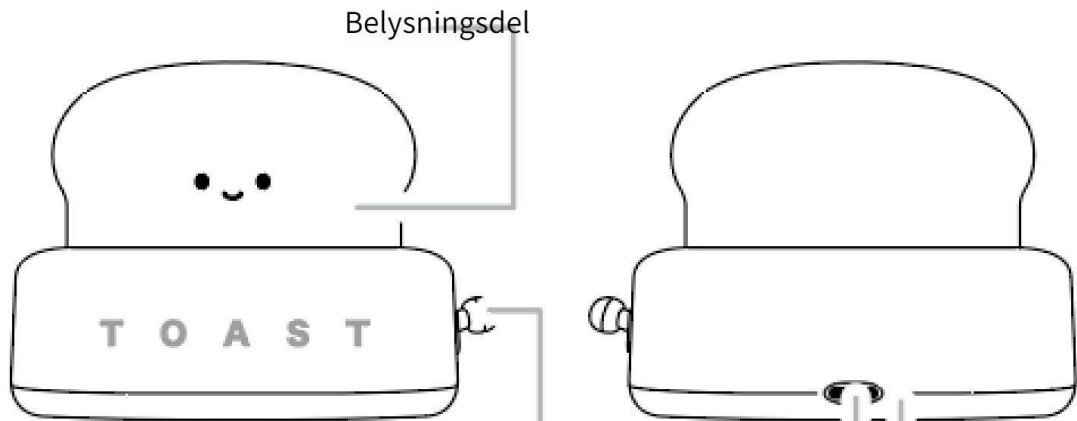
Na ongeveer 15 minuten gaan de lichten automatisch aan

helderheid

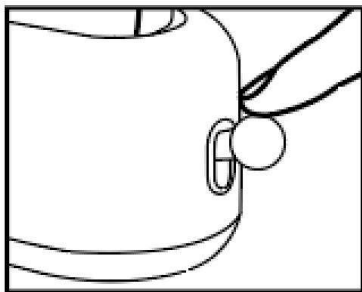
Sluit automatisch.

liniaal inch	Ongeveer W13.5XD5.5XH9.5CM	stroomvoorziening	USB-opladen
Zwaar hoeveelheid	Ongeveer 120G	Laadspanning	DC5V1A
gebruikstijd	Ongeveer 6-12 uur	stroom	Maximaal ongeveer 4W
Laadtijd	ongeveer 3 uur	materiaal kwaliteit	PS/ABS

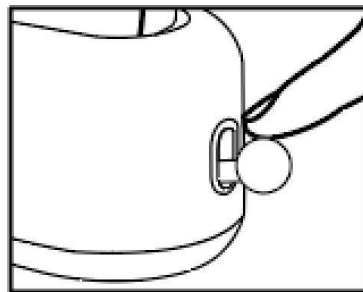
Instruktioner



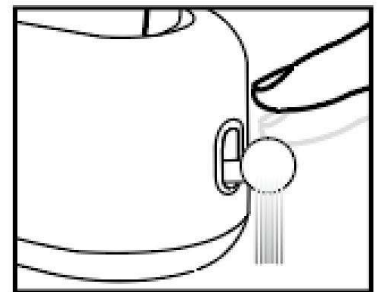
Dra i spaken (omkopplare/ljusstyrka/tidsinställning) laddningsport med stavfel laddningsindikator



växla



Metod för justering av ljusstyrka



Tidsinställning

Dra spaken nedåt och tryck på den en gång för att tända lampan

Tryck och håll spaken nedåt för att justera

Justera till ett ljusare tillstånd när lampan lyser

Tryck en gång till för att släcka ljuset

Ljusstyrka, efter att justeringen av ljusstyrkan har bekräftats,

status, tryck snabbt på knappen 2 gånger,

Stäng av strömbrytaren och tänd lampan igen

Lampan kommer att anta ett andningsläge,

, den förblir densamma som efter den senaste justeringen

Efter cirka 15 minuter tänds lamporna automatiskt

ljusstyrka

Stäng automatiskt.

linjal	tum	Om W13.5XD5.5XH9.5CM	strömförsörjning	USB-laddning
Tung	kvantitet	Cirka 120G	Laddningsspänning	DC5V1A
användningstid		Ca 6-12 timmar	kraft	Max ca 4W
Laddningstid		ca 3 timmar	material	PS/ABS