

NE3



无线可视耳勺
(产品多色通用说明书)

【使用说明】

1. 扫描二维码下载APP(如图)




选择普通下载



安装完成后,手机上会出现如图图标

2. 使用前请检查勺头是否安装到位,电量是否充足



3. 手机连接产品WIFI方法:

(1) 长按挖耳勺开机键2秒, 蓝光闪烁代表等待APP连接 (2) 点击图标打开APP, 出现如下界面



(3) 点击按钮寻找WIFI (4) 选择WIFI:HNDEC-XXXXXX, 点击连接



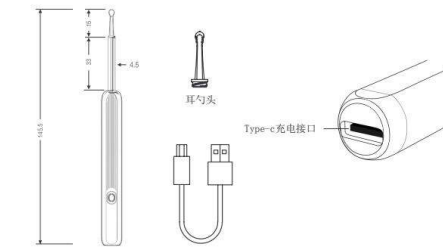
(5) 返回APP, 此时蓝光闪烁变为常亮的状态, 代表连接成功 (6) 进入正常使用, 如下图



【产品参数】

产品名称:	NE3无线可视耳勺
主机重量:	13g
产品尺寸:	145mm*13mm*11mm
网络标准:	IEEE 802.11b/g/n
天线:	内置天线
工作频率:	2.4Ghz
图像传输速率:	30fps
图像传输器:	CMOS
工作环境温度:	-10℃~50℃
电池容量:	130MAH
充电时长:	≈60Min
输入电流:	DC 5V/150mA
镜头内径:	3.6mm
最佳焦距:	15mm~20mm
像素:	1296P
重力传感器:	3轴

【产品介绍】



【故障分析与排除】

故障	解决方法
开机无反应	请按照正确的使用说明多尝试几次 请使用配套的充电线进行充电, 充电时长60分钟
摄像头不亮灯	耳镜关机重启
APP闪退	卸载现在的APP, 重新扫描二维码
红色指示灯闪烁	电量不足, 请充电
产品连接APP成功后未能正常显示影像	将手机与设备WiFi连接断开, 重启耳镜后再次连接
耳镜与APP连接不稳定	重启耳镜后再次连接APP

若按照以上操作仍未能解决问题, 请与客服联系, 我们将进一步为您提供切实可行的解决方案!

【注意事项】

- 使用前, 扣紧耳勺头, 以保护耳朵安全;
- 请勿冲洗、水淋本设备, 清洁镜头时, 请使用酒精棉签小心擦拭
- 使用前请观察周边环境, 请勿在有人活动的的环境下使用本产品, 以免撞击导致受伤;
- 本产品不适合6岁以下儿童使用;
- 禁止儿童单独使用产品, 以免不慎造成伤害;
- 产品内置充电锂电池, 如不经常使用, 请每月充电一次;
- 避免产品暴露在阳光下直晒;
- 使用时, 产品温度会轻微上升(温度小于35℃) 请放心使用;
- 为保证最佳使用体验, 请保持坐立姿势, 水平操作本产品。

NE3



Wireless Visible Earpick
User Manual

【Using steps】

1. Scan QR code to download app (as shown)



Select normal download



After installation completed, this icon will appear on your mobile phone.

2. Before use, be sure the earpick head is installed in place and it is fully charged.



3. Method to connect your mobile phone with the product

(1) Holding down the power key for 2 seconds till the blue light flashes, it means ready to connect with APP. (2) Open the APP, the following interface appears



(3) Click the button to search WIFI (4) Find WIFI: HNDEC-XXXXXX and click



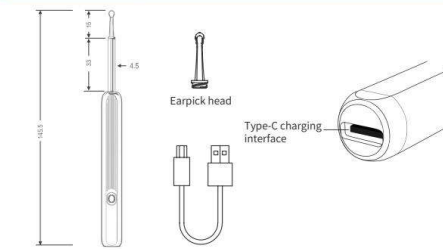
(5) Return to the APP. The power key turning to blue means connect successfully (6) Enter into normal use, as shown below



【Product parameters】

Product name:	NE3 Wireless Visible Earpick
Net weight:	13g
Product size:	145mm*13mm*11mm
Network standard:	IEEE 802.11b/g/n
The signal line:	Built in antenna
working frequency:	2.4Ghz
Transmission speed:	30fps
Image transmitter:	CMOS
working temperature:	-10℃~50℃
Battery capacity:	130mAh
Charging time:	≈60Min
Input current:	DC 5V/150mA
Lens inner diameter:	3.6mm
Focal length:	15mm~20mm
Pixel:	1296P
Gravity sensor:	3-Axis

【Product detail】



【Troubleshooting】

Malfunction	Solutions
No response at boot	Please try several more times according to the correct using steps Please charge it for 60 minutes with a matching charging wire.
Camera does not light up	Shutdown and restart
App can't be connected	Uninstall the existing APP. Scan the QR code to install again.
The red indication light flashes	Low power, please charge it
Product has connected with the APP, but no image	Disconnect the product and the APP. Shutdown and restart the product, then connect with the APP again.
The APP connection is unstable	Shutdown and restart the product, then connect with the APP again.

If malfunctions still exist after above operation, please try to contact with our customer service. We will give you a satisfactory solution ASAP.

【Cautions】

- The earpick head must be installed in place to prevent falling.
- Prohibited to use in an environment where people are moving.
- This product is not suitable for children under 6 years old.
- Children are not allowed to use the product alone to avoid accidental injury.
- Avoid exposing the product to direct sunlight.
- There is a built-in rechargeable lithium battery. If it is seldom used, please charge it once a month.
- The temperature of the product will rise slightly when using (under 35℃). Please feel relieved to use.
- In order to ensure safety and better user experience, please keep sitting or standing in horizontal posture when operating.
- Please don't wash this product under water. Use alcohol swab to clear the lens carefully.

NE3



无线可视耳勺 (产品多色通用说明书)

【使用说明】

1.TOQUE




选择普通下载



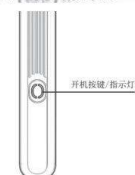
安装完成后,手机上会出现如图图标

2. 使用前请检查勺头是否安装到位,电量是否充足



3.JWIFI

(1)长按按耳勺开机键2秒, APLICACIÓN



(6)进入正常使用,如下图



左右耳对翻转
上下旋转观看

2APPF



4WIFIHNDEC-XXXXXX



5APLICACIÓN
常亮的状态,代表连接成功

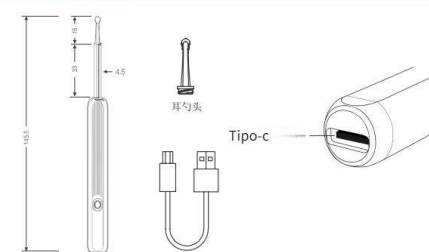


点击按钮进入

【产品参数】

产品名称:	NE3
主机重量:	13g
产品尺寸:	145mm*13mm*11mm
网络标准:	IEEE802.11b/g/n
天线:	内置天线
工作频率:	2,4 GHz
图像传输速率:	30fps
图像传输器:	CMOS
工作环境温度:	-10°C~50°C
电池容量:	130MAH ~60 minutos
输入电流:	CC 5 V/150 mA
镜头内径:	3.6mm
最佳焦距:	15 mm~20 mm
像素:	1296P
重力传感器:	3轴

【产品介绍】



【故障分析与排除】

故障	解决方法
开机无反应	请按照正确的使用说明多尝试几次 请使用配套的充电线进行充电,充电时长60分钟
摄像头不亮灯	耳镜关机重启 APLICACIÓN
红色指示灯闪烁	电量不足,请充电
未能正常显示影像	将手机与设备WiFi连接断开,重启耳镜后再次连接
APPAPP	若按照以上操作仍未解决问题,请与客服联系,我们将进一步为您提供切实可行的解决方案!

【注意事项】

- 使用前,扣紧耳勺头,以保护耳朵安全;
- 用酒精棉签小心擦拭
- 使用前请观察周边环境,请勿在有人活动的地方使用本产品,以免撞击导致受伤;
- 禁止儿童单独使用产品,以免不慎造成伤害;
- 产品内置充电锂电池,如不经常使用,请每月充电一次;
- 避免产品暴露在阳光下直晒;
- 请放心使用;
- 操作本产品。

NE3




Auricular inalámbrico visible Manual de usuario

【Usando pasos】

1. Escanee el código QR para descargar la aplicación (como se muestra)




Seleccione normal descargar



Una vez completada la instalación Este icono aparecerá en tu teléfono móvil.

2. Antes de usar, asegúrese de que el cabezal del auricular esté instalado en su lugar y completamente cargado.



3. Método para conectar tu teléfono móvil con el producto

(1) Mantenga presionada la tecla de encendido durante 2 segundos hasta que la luz azul parpadee. Significa listo para conectarse con la APLICACIÓN.



(3) Haga clic en el botón para buscar WIFI



(5) Regresar a la APLICACIÓN, la tecla de encendido volverse azul significa conectarse exitosamente



Hacer clic

(2) Abra la aplicación, aparece la siguiente interfaz



(4) Busque WIFI: HNDEC-XXXXXX y haga clic



(6) Entre en uso normal, como se muestra a continuación.

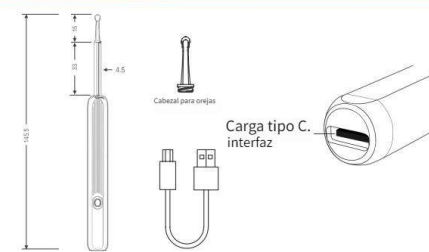


Seleccione la opción idioma y deslice

【Parametros del producto】

Nombre del producto:	Auricular visible inalámbrico NE3
Peso neto:	13g
Tamaño del producto:	145mm*13mm*11mm
Estándar de red:	IEEE802.11b/g/n
Frecuencia de señal:	Antena incorporada
Frecuencia de trabajo:	2,4
Velocidad de transmisión:	30fps
Transmisor de imagen:	CMOS
temperatura de trabajo:	-10°C~50°C
Capacidad de la batería:	130mAh
Tiempo de carga:	~60 minutos
Corriente de entrada:	CC 5 V/150 mA
Diámetro interior de la lente:	3.6mm
Longitud focal:	15 mm~20 mm
Pixel:	1296P
Sensor de gravedad:	3 ejes

【Detalle del producto】



【Solución de problemas】

Funcionamiento defectuoso	Soluciones
No hay respuesta al arrancar	Inténtelo varias veces más según los pasos de uso correctos Cárguelo durante 60 minutos con un cable de carga a juego.
La cámara no se enciende	Apagar y reiniciar Desinstale la aplicación existente. Escanee el código QR para instalar nuevamente
La luz indicadora roja parpadea	Baja potencia, por favor cárguelo
El producto se ha conectado con la APLICACIÓN, pero no hay imagen	Desconecte el producto y la APP. Apague y reinicie el producto, luego conecte con la APLICACIÓN nuevamente. Apague y reinicie el producto, luego conecte con la APLICACIÓN nuevamente.

Si aún existen fallas de funcionamiento después de la operación anterior, intente comunicarse con nuestro servicio de atención al cliente. Le daremos una solución satisfactoria lo antes posible.

【Precauciones】

- El cabezal del auricular debe instalarse en su lugar para evitar caídas.
- Prohibido su uso en un entorno donde se mueven personas.
- Este producto no es apto para niños menores de 6 años.
- No se permite que los niños utilicen el producto solos para evitar lesiones accidentales.
- Evite exponer el producto a la luz solar directa.
- Hay una batería de litio recargable incorporada. Si se usa con poca frecuencia, cárguelo una vez al mes.
- La temperatura del producto aumentará ligeramente cuando se utilice (menos de 35 °C). Siéntase aliviado de usarlo.
- Para garantizar la seguridad y una mejor experiencia del usuario, permanezca sentado o de pie en postura horizontal cuando esté en funcionamiento.
- No laves este producto bajo el agua. Utilice un hisopo con alcohol para limpiar la lente con cuidado.

NE3




无线可视耳勺 (产品多色通用说明书)

【使用说明】

1. TAPP




选择普通下载



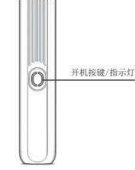
安装完成后,手机上会出现如图图标

2. 使用前请检查勺头是否安装到位,电量是否充足



3. JWIFI

(1) 长按耳勺勺头开机键2秒, APP



3WIFI



5APP

常亮的状态,代表连接成功


2APPF



4WIFIHNDCE-XXXXXX



(6) 进入正常使用,如下图

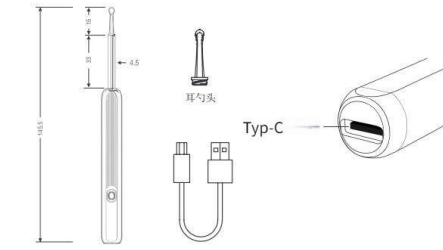


— 2 —

【产品参数】

产品名称:	NE3
主机重量:	13g
产品尺寸:	145 mm * 13 mm * 11 mm
网络标准:	IEEE 802.11b/g/n
天线:	内置天线
工作频率:	2,4 GHz
图像传输速率:	30fps
图像传输器:	CMOS
工作环境温度:	-10 °C bis 50 °C
电池容量:	130MAH
3K	~60Min
输入电流:	DC 5V/150mA
镜头内径:	3.6mm
最佳焦距:	15mm ~ 20mm
像素:	1296P
重力传感器:	3轴

【产品介绍】



【故障分析与排除】

故障	解决方法
开机无反应	请按照正确的使用说明多尝试几次 请使用配套的充电线进行充电,充电时长60分钟
摄像头不亮灯	耳镜关机重启
APP[i]B	APP
红色指示灯闪烁	电量不足,请充电
APPAPP	将手机与设备WiFi连接断开,重启耳镜后再次连接
APPAPP	若按照以上操作仍未解决问题,请与客服联系,我们将进一步为您提供切实可行的解决方案!

【注意事项】

- 使用前,扣紧耳勺头,以保护耳朵安全;
- 用酒精棉签小心擦拭
- 使用前请观察周边环境,请勿在有人员活动的地方使用本产品,以免撞击导致受伤;
- 禁止儿童单独使用产品,以免不慎造成伤害;
- 产品内置充电锂电池,如不经常使用,请每月充电一次;
- 避免产品暴露在阳光下直晒;
- 35°C
- 请放心使用;
- 操作本产品。

NE3



Kabelloser, sichtbarer Ohrstöpsel Benutzerhandbuch

[Schritte verwenden]

1. QR-Code scannen, um die App herunterzuladen (wie abgebildet).



Wählen Sie „Normal“ herunterladen



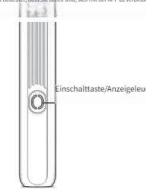
Nach Abschluss der Installation Dieses Symbol erscheint auf Ihrem Mobiltelefon.

2. Stellen Sie vor der Verwendung sicher, dass der Ohrstöpselkopf angebracht und vollständig aufgeladen ist



3. Methode zum Verbinden Ihres Mobiltelefons mit dem Produkt

(1) Halten Sie die Einschalttaste 2 Sekunden lang gedrückt, bis das blaue Licht blinkt



(2) Öffnen Sie die APP. Die folgende Oberfläche wird angezeigt



(3) Klicken Sie auf die Schaltfläche, um nach WiFi zu suchen



(4) Suchen Sie nach WIFI: HNDEC-XXXXXX und klicken Sie

(5) Zurück zur APP: Die Power-Taste

(6) Gehen Sie wie unten gezeigt in den normalen Gebrauch über



(7) Klicken



(8) Klicken



— 2 —

【Produktparameter】

Produktname:	NE3 Wireless Visible Earpick
Nettogewicht:	13g
Produktgröße:	145 mm * 13 mm * 11 mm
Netzwerkstandard:	IEEE 802.11b/g/n
Die eingebaute Antenne	
Arbeitsfrequenz:	2,4 GHz
Übertragungsgeschwindigkeit:	30fps
Bildsender:	CMOS
Arbeitstemperatur:	-10 °C bis 50 °C
Batteriekapazität:	130 mAh
Ladezeit:	~60Min
Eingangsstrom:	DC 5V/150mA
Innendurchmesser der Linse	3.6mm
Brennweite:	15mm ~ 20mm
Pixel:	1296P
Schwerkraft-Sensor:	3-Achsen

【Produktdetail】



[Fehlerbehebung]

Fehlfunktion	Lösungen
Keine Reaktion beim Booten	Bitte versuchen Sie es entsprechend noch mehrmals die richtigen Schritte Bitte laden Sie es 60 Minuten lang mit einem auf passendes Ladekabel. Herunterfahren und neu starten
Kamera leuchtet nicht	Herunterfahren und neu starten
App kann nicht verbunden werden	Deinstallieren Sie die vorhandene APP. Scannen Sie den QR-Code, um die Installation erneut durchzuführen
Die rote Anzeigelampe blitzt	Niedriger Stromverbrauch, Bitte laden Sie es auf
Produkt ist verbunden mit der APP, aber keine Verbindung	Trennen Sie das Produkt und die APP. Fahren Sie das Produkt herunter, starten Sie es neu und stellen Sie dann erneut eine Verbindung zur APP her.
APP-Verbindung ist instabil	Herunterfahren und neu starten

[Hinweise]

- Der Ohrstöpselkopf muss an Ort und Stelle installiert werden, um ein Herunterfallen zu verhindern
- Die Verwendung in einer Umgebung, in der sich Menschen bewegen, ist verboten.
- Dieses Produkt ist nicht für Kinder unter 6 Jahren geeignet
- Kindern ist es nicht gestattet, das Produkt alleine zu verwenden, um versehentliche Verletzungen zu vermeiden.
- Vermeiden Sie es, das Produkt direktem Sonnenlicht auszusetzen.
- Es gibt eine eingebaute wiederaufladbare Lithiumbatterie. Wenn es selten verwendet wird, laden Sie es bitte einmal im Monat auf.
- Die Temperatur des Produkts steigt bei der Verwendung leicht an (unter 35 °C). Bitte fühlen Sie sich erleichtert, es zu verwenden.
- Um die Sicherheit und ein besseres Benutzererlebnis zu gewährleisten, bleiben Sie beim Betrieb bitte in horizontaler Haltung sitzen oder stehen.
- Bitte waschen Sie dieses Produkt nicht unter Wasser. Reinigen Sie die Linse vorsichtig mit einem Alkoholtupfer.

NE3



无线可视耳勺 (产品多色通用说明书)

【使用说明】

1.TAP




选择普通下载



安装完成后,手机上会出现如图图标

2. 使用前请检查勺头是否安装到位,电量是否充足



3.JWIFI

(1)长按耳勺勺头开机键2秒, APPLICATION



3WIFI



5APP

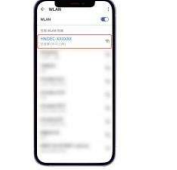


常亮的状态,代表连接成功

2APPF



4WIFIHNDCE-XXXXXX



(6)进入正常使用,如下图

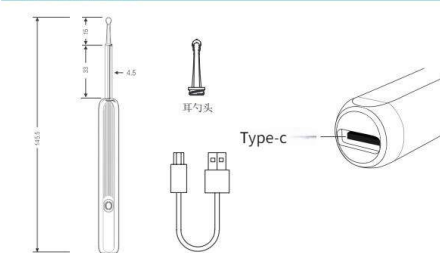


左右耳对称翻转
上下旋转观看
放大画面小屏幕观看
用于控制视频
用于拍摄前置画面

【产品参数】

产品名称:	NE3
主机重量:	13g
产品尺寸:	145mm*13mm*11mm
网络标准:	IEEE 802.11b/g/n
天线:	内置天线
工作频率:	2,4 GHz
图像传输速率:	
图像传输器:	CMOS
工作环境温度:	-10C~50C
电池容量:	130MAH
3K	~60Min
输入电流:	C.C 5 V/150 mA
镜头内径:	3.6mm
最佳焦距:	15mm ~ 20mm
像素:	1296P
重力传感器:	3轴

【产品介绍】



【故障分析与排除】

故障	解决方法
开机无反应	请按照正确的使用说明多尝试几次 请使用配套的充电线进行充电,充电时长60分钟
摄像头不亮灯	耳镜关机重启
APP[i]B APPLICATION	APPLICATION
红色指示灯闪烁	电量不足,请充电
APPLICATION APPAPP	将手机与设备WiFi连接断开,重启耳镜后再次连接
APPAPP	若按照以上操作仍未解决问题,请与客服联系,我们将进一步为您提供切实可行的解决方案!

【注意事项】

- 使用前,扣紧耳勺头,以保护耳朵安全;
- 用酒精棉签小心擦拭
- 使用前请观察周边环境,请勿在有人活动的地方使用本产品,以免撞击导致受伤;
- 禁止儿童单独使用产品,以免不慎造成伤害;
- 产品内置充电锂电池,如不经常使用,请每月充电一次;
- 避免产品暴露在阳光下直晒;
- 请放心使用;
- 操作本产品。

NE3



Cure-oreille visible sans fil Manuel de l'Utilisateur

[Utiliser les étapes]

1. Scannez le code QR pour télécharger l'application (comme indiqué)




Sélectionnez normal télécharger



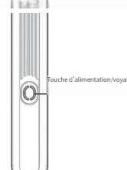
Une fois l'installation terminée cette icône apparaîtra sur votre téléphone mobile.

2. Avant utilisation, assurez-vous que la tête du cure-oreille est installée en place et qu'elle est complètement chargée



3. Méthode pour connecter votre téléphone mobile au produit

(1) Maintenez la touche marche/arrêt enfoncée pendant 2 secondes jusqu'à ce que le voyant bleu clignote. Cela signifie prêt à se connecter avec APP.



(3) Cliquez sur le bouton pour rechercher WIFI



(5) Retournez à l'application. La clé d'alimentation passer au bleu signifie que la connexion a réussi



Rotación de haut en bas

(2) Ouvrez l'application, l'interface suivante apparaît



(4) Recherchez WIFI: HNDEC-XXXXXX et cliquez sur



(6) Entrez dans une utilisation normale, comme indiqué ci-dessus

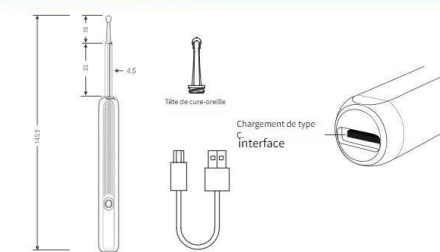


Zoomer et dézoomer sur l'écran Prendre une vidéo

[Paramètres du produit]

Nom du produit :	Cure-oreille visible sans fil NE3
Poids net:	13g
Taille du produit:	145mm*13mm*11mm
Norme réseau :	IEEE 802.11b/g/n
La ligne de	Antenne intégrée
Fréquence de travail :	2,4 GHz
Vitesse de transmission :	CMOS
Transmetteur d'images :	CMOS
Température de fonctionnement:	-10C~50C
Capacité de la batterie:	130 mAh
Temps de charge:	~60Min
Courant d'entrée:	C.C 5 V/150 mA
Diamètre intérieur de la lentille:	3.6mm
Distance focale:	15mm ~ 20mm
Pixels:	1296P
Détecteur de gravité:	3 axes

[Détail du produit]



[Dépannage]

Mauvais fonctionnement	Solutions
Aucune réponse au démarrage	Veillez réessayer plusieurs fois en fonction les bonnes étapes d'utilisation Veillez le charger pendant 60 minutes avec un fil de charge correspondant.
La caméra ne s'allume pas	Arrêt et redémarrage
L'application ne peut pas être connectée	Désinstallez l'application existante. Scannez le code QR pour réinstaller
Le voyant rouge clignote	Faible consommation, veuillez le charger
Le produit s'est connecté avec l'APP, mais pas d'image La connexion APP est instable	Déconnectez le produit et l'application. Arrêtez et redémarrez le produit, puis reconnectez-vous à l'application. Arrêtez et redémarrez le produit, puis reconnectez-vous à l'application.

Si des dysfonctionnements persistent après l'opération ci-dessus, veuillez essayer de contacter notre service client. Nous vous donnerons une solution satisfaisante dès que possible.

[Précautions]

- La tête du cure-oreille doit être installée en place pour éviter toute chute
- Utilisation interdite dans un environnement où des personnes se déplacent.
- Ce produit ne convient pas aux enfants de moins de 6 ans
- Les enfants ne sont pas autorisés à utiliser le produit seuls pour éviter des blessures accidentelles.
- Évitez d'exposer le produit à la lumière directe du soleil.
- Il y a une batterie au lithium rechargeable intégrée. S'il est rarement utilisé, veuillez le charger une fois par mois.
- La température du produit augmentera légèrement lors de l'utilisation (moins de 35 °C). N'hésitez pas à l'utiliser.
- Afin de garantir la sécurité et une meilleure expérience utilisateur, veuillez rester assis ou debout en position horizontale lors de l'utilisation.
- Veillez ne pas laver ce produit sous l'eau. Utilisez un tampon imbibé d'alcool pour nettoyer soigneusement la lentille.

NE3



无线可视耳勺
(产品多色通用说明书)

【使用说明】

1.TAPP




选择普通下载



安装完成后,手机上会出现如图图标

2. 使用前请检查勺头是否安装到位, 电量是否充足



3.JWIFI

(1) 长按挖耳勺开机键2秒, APP



点亮状态, 代表连接成功



左右耳对称旋转
上下旋转观看

2.APPF



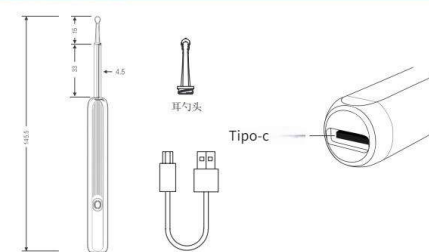
Rotatore su e giù

(6) 进入正常使用, 如下图

【产品参数】

产品名称:	NE3
主机重量:	13 gr
产品尺寸:	145 mm*13 mm*11 mm
网络标准:	IEEE802.11b/g/n
天线:	内置天线
工作频率:	2,4 Ghz
图像传输速率:	30 fps
图像传输器:	CMOS
工作环境温度:	-10°C~50°C
电池容量:	130MAH ~60 minuti
输入电流:	CC 5 V/150 mA
镜头内径:	3.6mm
最佳焦距:	15mm~20mm
像素:	1296P
重力传感器:	3轴

【产品介绍】



【故障分析与排除】

故障	解决方法
开机无反应	请按照正确的使用说明多尝试几次 请使用配套的充电线进行充电, 充电时长60分钟
摄像头不亮灯	耳镜关机重启
APP[i]B APP	
红色指示灯闪烁	电量不足, 请充电
APP APPAPP	
未能正常显示影像	将手机与设备WiFi连接断开, 重启耳镜后再次连接
若按照以上操作仍未解决问题, 请与客服联系, 我们将进一步为您提供切实可行的解决方案!	

【注意事项】

- 使用前, 扣紧耳勺头, 以保护耳朵安全;
- 用酒精棉签小心擦拭
- 使用前请观察周边环境, 请勿在有人活动的地方使用本产品, 以免撞击导致受伤;
- 禁止儿童单独使用产品, 以免不慎造成伤害;
- 产品内置充电锂电池, 如不经常使用, 请每月充电一次;
- 避免产品暴露在阳光下直晒;
- 请放心使用;
- 操作本产品。

NE3



Earpick visibile senza fili
Manuale d'uso

[Utilizzo dei passaggi]

1.Scansionare il codice QR per scaricare l'app (come mostrato)




Seleziona normale scaricamento



Al termine dell'installazione questa icona apparirà sul tuo cellulare.

2. Prima dell'uso, assicurarsi che la testina dello stuzzicadenti sia installata in posizione e sia completamente carica



3. Metodo per connettere il telefono cellulare al prodotto

(1) Tenendo premuto il tasto di accensione per 2 secondi finché la luce blu non lampeggia. Significa pronto per la connessione con l'APP.



(3) Fare clic sul pulsante per cercare WIFI



Rotazione su e giù

(2) Aprire l'APP, viene visualizzata la seguente interfaccia



(4) Trova WIFI: HNDEC-XXXXXX e fai clic



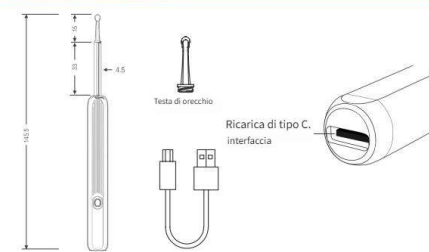
(5) Ritorna all'APP. La chiave di accensione diventare blu significa connettersi correttamente



[Parametri del prodotto]

Nome del prodotto:	NE3 Earpick visibile senza fili
Peso netto:	13 gr
Taggia del prodotto:	145 mm*13 mm*11 mm
Norma di rete:	IEEE802.11b/g/n
La linea del segnale:	Antenna incorporata
Frequenza di lavoro:	2,4 Ghz
Velocità di trasmissione:	30 fps
Trasmettitore di immagini:	CMOS
temperatura di lavoro:	-10°C~50°C
Capacità della batteria:	130 mAh
Tempo di carica:	~60 minuti
Corrente in ingresso:	CC 5 V/150 mA
Diametro interno della lente	3.6mm
Lunghezza focale:	15mm~20mm
Pixel:	1296P
Sensore di gravità:	3 assi

[Dettagli del prodotto]



[Risoluzione dei problemi]

Malfunzionamento	Soluzioni
Nessuna risposta all'avvio	Si prega di riprovare più volte in base ai passaggi corretti Si prega di caricarlo per 60 minuti con un cavo di ricarica corrispondente.
La fotocamera non si accende	Spegner e riavviare
Impossibile connettere l'app	Disinstallare l'APP esistente. Scansionare il codice QR per eseguire nuovamente l'installazione
La luce di indicazione rossa lampeggia	Bassa potenza, caricarlo
Il prodotto è connesso con l'APP, ma nessuna immagine La connessione dell'APP è instabile	Scollegare il prodotto e l'APP. Spegner e riavviare il prodotto, quindi connettersi nuovamente all'APP. Spegner e riavviare il prodotto, quindi connettersi nuovamente all'APP.
Se i malfunzionamenti persistono dopo l'operazione di cui sopra, provare a contattare il nostro servizio clienti. Ti forniremo una soluzione soddisfacente al più presto.	

[Avvertenze]

- La testina dello stuzzicadenti deve essere installata in posizione per evitarne la caduta
- Vietato l'uso in un ambiente in cui le persone si trovano
- Il prodotto non è adatto a bambini di età inferiore a 6 anni
- I bambini non possono utilizzare il prodotto da soli per evitare lesioni accidentali.
- Evitare di esporre il prodotto alla luce solare diretta.
- È presente una batteria al litio ricaricabile incorporata. Se viene utilizzato raramente, caricarlo una volta al mese.
- La temperatura del prodotto aumenterà leggermente durante l'utilizzo (sotto i 35°C). Si prega di sentirsi sollevati dall'uso.
- Per garantire la sicurezza e una migliore esperienza utente, rimanere seduti o in piedi in posizione orizzontale durante il funzionamento.
- Si prega di non lavare il prodotto sott'acqua. Utilizzare un tampone imbevuto di alcol per pulire attentamente la lente.

NE3




无线可视耳勺
(产品多色通用说明书)

【使用说明】

1. 탭




选择普通下载



安装完成后,手机上会出现如图图标

2. 使用前请检查勺头是否安装到位,电量是否充足



3. JWIFI

(1)长按挖耳勺开机键2秒.



3와이파이



5APP



常亮的状态,代表连接成功

2APPF



4WIFIHNDCE-XXXXXX



(6)进入正常使用,如下图

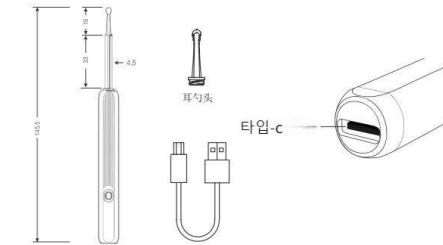


用于拍摄当前置摄像头

【产品参数】

产品名称:	NE3
主机重量:	13g
产品尺寸:	145mm*13mm*11mm
网络标准:	IEEE 802.11b/g/n
天线:	内置天线
工作频率:	2.4Ghz
图像传输速率:	30fps
图像传输器:	CMOS
工作环境温度:	-10°C~50°C
电池容量:	130MAH
输入电流:	~60분
DC 5V/150mA	
镜头内径:	3.6mm
最佳焦距:	15mm~20mm
像素:	1296P
重力传感器:	3轴

【产品介绍】



【故障分析与排除】

故障	解决方法
开机无反应	请按照正确的使用说明多尝试几次 请使用配套的充电线进行充电,充电时长60分钟
摄像头不亮灯	耳镜关机重启
红色指示灯闪烁	电量不足,请充电
APP无法连接	将手机与设备WiFi连接断开,重启耳镜后再次连接

【注意事项】

- 使用前,扣紧耳勺头,以保护耳朵安全;
- 用酒精棉签小心擦拭
- 使用前请观察周边环境,请勿在有人员活动的地方使用本产品,以免撞击导致受伤;
- 禁止儿童单独使用产品,以免不慎造成伤害;
- 产品内置充电锂电池,如不经常使用,请每月充电一次;
- 避免产品暴露在阳光下直晒;
- 请放心使用;
- 操作本产品。

NE3



无线 보이는 귀이개
사용자 매뉴얼

【단계 사용】

1. QR 코드를 스캔하여 앱을 다운로드합니다(그림 참조).




일반 선택 다운로드



설치 완료 후 이 아이콘이 귀하의 컴퓨터에 나타날 것입니다. 휴대폰.

2. 사용 전, 귀이개 헤드가 제자리에 설치되어 있고 완전히 충전되어 있는지 확인하세요.



3. 휴대폰과 제품을 연결하는 방법

(1) 화면 표시가 깜박일 때까지 전원 키/표시등



언어



(5) 앱으로 돌아갑니다. 전원 키/표시등



상하 회전

(2) 앱을 열면 다음 인터페이스가 나타납니다.



(3) 버튼을 클릭하여 WiFi를 검색하세요.



(4) WIFI:HNDCE-XXXXXX를 찾아 클릭합니다.

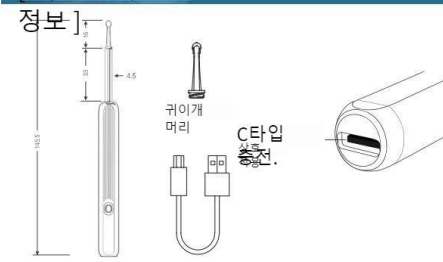


화면 확대 및 축소

【제품 매개변수】

상품명:	NE3 무선 보이는 귀이개
수량:	1개
제품:	145mm*13mm*11mm
네트워크:	IEEE 802.11b/g/n
최종 라인:	안테나 내장
작동 빈도:	2.4Ghz
전송 속도:	30fps
이미지:	CMOS
작동 온도:	-10°C~50°C
배터리:	130mAh
충전:	~60분
DC 5V/150mA	
렌즈 내경:	3.6mm
초점:	15mm~20mm
픽셀:	1296P
중력:	3축

【제품 상세 정보】



【문제 해결】

부조	솔루션
부품 사용이 없습니다.	상황에 따라 여러 번 시도해 보세요. 충전해 주세요.
카메라가 켜지지 않습니다.	용액이 다시
앱을 연결할 수 없습니다.	장치 설정을 제거합니다. 다시 설치하려면 QR 코드를 스캔하세요.
이미지가 흐릿합니다.	제품을 청소하십시오. 제품을 종료하고 다시 시작 후, 다시 앱과 연결하세요.
이미지가 왜곡되어 있습니다.	제품을 종료하고 다시 시작 후, 다시 앱과 연결하세요.
나오지 않아요 앱	오작동이 지속되면 당사에 문의해 주시기 바랍니다. 최대한 빨리 만족스러운 솔루션을 제공해 드리겠습니다.

【주의사항】

- 귀이개 머리는 낙하 방지를 위해 제자리에 설치되어야 합니다.
- 환나팔이 움직이는 환경에서는 사용을 권장하지 않습니다. 6세 미만의 어린이에게는 적합하지 않습니다. 낙하 방지를 위해 어린이가 단독으로 제품을 사용하는 것은 허용되지 않습니다.
- 직사광선에 제품을 노출시키지 마세요.
- 배터리가 내장되어 있습니다. 자주 사용하지 않는 경우에는 한 달에 한 번씩 충전해 주세요.
- 사용시(35°C 이하) 제품의 온도가 다소 상승합니다. 안심하고 사용해주세요.
- 안전과 더 나은 사용자 경험을 보장하기 위해, 작동 시 수평 자세로 앉거나 서 있는 상태를 유지하십시오.
- 본 제품을 물로 씻지 마십시오.
- 알코올 면봉을 사용하여 렌즈를 조심스럽게 닦아냅니다.

NE3



无线可视耳勺 (产品多色通用说明书)

【使用说明】

1. タップ




选择普通下载



安装完成后, 手机上会出现如图图标

2. 使用前请检查勺头是否安装到位, 电量是否充足



3. JWIFI

(1)长按耳勺开机键2秒, 开机按钮/指示灯



(3)WiFi 常亮状态, 代表连接成功



左右耳对称旋转
上下旋转观看
放大/缩小屏幕观看
用于控制视频
用于切换前置/后置

2APPF

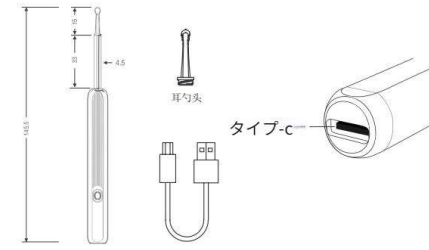


(6)进入正常使用, 如下图

【产品参数】

产品名称:	NE3
主机重量:	13g
产品尺寸:	145mm×13mm×11mm
网络标准:	IEEE 802.11b/g/n
天线:	内置天线
工作频率:	2.4GHz
图像传输速率:	30fps
图像传输器:	CMOS
工作环境温度:	-10°C~50°C
电池容量:	130MAH
3K 输入电流:	~60分
DC5V/150mA	
镜头内径:	3.6mm
最佳焦距:	15mm~20mm
像素:	1296P
重力传感器:	3轴

【产品介绍】



【故障分析与排除】

故障	解决方法
开机无反应	请按照正确的使用说明多尝试几次 请使用配套的充电线进行充电, 充电时长60分钟
摄像头不亮灯	耳镜关机重启
アプリ[iB	アプリ
红色指示灯闪烁	电量不足, 请充电
アプリ未正常显示影像	将手机与设备WiFi连接断开, 重启耳镜后再次连接
あうぶっぶ	

【注意事项】

- 使用前, 扣紧耳勺头, 以保护耳朵安全;
- 用酒精棉签小心擦拭
- 使用前请观察周边环境, 请勿在有人活动的的环境下使用本产品, 以免撞击导致受伤;
- 禁止儿童单独使用产品, 以免不慎造成伤害;
- 产品内置充电锂电池, 如不经常使用, 请每月充电一次;
- 避免产品暴露在阳光下直晒;
- 35°C 请放心使用;
- 操作本产品。

NE3



ワイヤレス可視耳かき ユーザーマニュアル

【ステップの使い方】

1. QRコードをスキャンしてアプリをダウンロードします (図のように)




通常を選択ダウンロード



インストール完了後
このアイコンは
携帯電話。

2. 使用前に、耳かきヘッドが所定の位置に取り付けられ、完全に充電されていることを確認してください。



3. 携帯電話と製品の接続方法

(1)電源キーを開くと、次のインターフェースが表示されます
(2)アプリを開くと、次のインターフェースが表示されます



電源キー/表示灯

言語

クリック

クリック

上下回転

上下回転

電源キーを開くと、次のインターフェースが表示されます

電源キーを開くと、次のインターフェースが表示されます

電源キーを開くと、次のインターフェースが表示されます

電源キーを開くと、次のインターフェースが表示されます

電源キーを開くと、次のインターフェースが表示されます

電源キーを開くと、次のインターフェースが表示されます

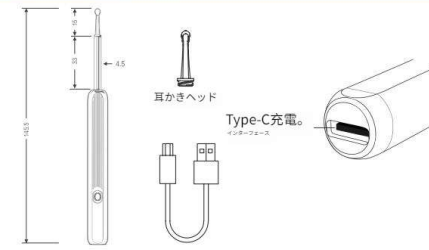
電源キーを開くと、次のインターフェースが表示されます

電源キーを開くと、次のインターフェースが表示されます

【製品パラメータ】

商品名:	NE3 ワイヤレスデジタル耳かき
正味重量:	13g
商品のサイズ:	145mm×13mm×11mm
ネットワーク規格:	IEEE 802.11b/g/n
信号線:	内蔵アンテナ
作業頻度:	2.4GHz
通信速度:	30fps
画像送信機:	CMOS
作業温度:	-10°C~50°C
バッテリー容量:	130mAh
充電時間:	~60分
入力電流:	DC5V/150mA
レンズ内径:	3.6mm
焦点距離:	15mm~20mm
ピクセル:	1296P
重力センサー:	3軸

【製品の詳細】



【トラブルシューティング】

故障	ソリューション
起動時に応答がありません。	に従って、さらに数回試してください 正しい使用手順 で60分間充電してください。 一致する充電線。
カメラが点灯しない	既存のAPPをアンインストールし、 QRコードをスキャンして再インストールしてください
アプリが接続できない	低電力です、充電してください
赤い表示灯が点灯する	
製品が接続されませんでした	

【注意事項】

- 耳かきヘッドは落下を防ぐために所定の位置に取り付けてください。
- 人の移動する環境での使用は禁止します。
- この製品は6歳未満のお子様には適していません。
- 偶発的な怪我を避けるため、お子様だけで製品を使用しないでください。
- 直射日光を避けてください。
- 充電式リチウム電池が内蔵されています。使用頻度が低い場合は、月に一度充電してください。
- 使用中、製品の温度は若干上昇します(35°C以下)。安心してご利用ください。
- 安全性とより良いユーザーエクスペリエンスを確保するために、操作中は水平姿勢で座ったり立ったりしてください。
- 本製品を水洗いしないでください。アルコール綿を使用してレンズを慎重に拭きます。

NE3




无线可视耳勺
(产品多色通用说明书)

【使用说明】

1.TAPP




选择普通下载



安装完成后,手机上会出现如图图标

2. 使用前请检查勺头是否安装到位, 电量是否充足



3.JWIFI

(1)长按耳勺勺头开机键2秒, APP



(6)进入正常使用, 如下图



左右耳对称翻转
上下旋转观看
单击按钮进入
单击按钮退出

2APPF



4WIFIHNDEC-XXXXXX



(6)进入正常使用, 如下图

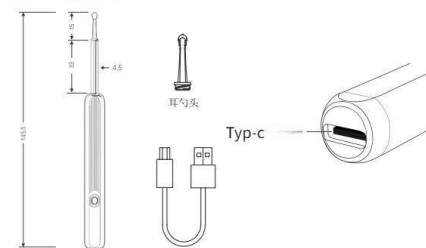


单击按钮进入
单击按钮退出

【产品参数】

产品名称:	NE3
主机重量:	13g
产品尺寸:	145mm*13mm*11mm
网络标准:	IEEE 802.11b/g/n
天线:	内置天线
工作频率:	2,4 GHz
图像传输速率:	30 fps
图像传输器:	CMOS
工作环境温度:	-10C~50C
电池容量:	130 MAH
输入电流:	DC 5V/150mA
镜头内径:	3.6mm
最佳焦距:	15 mm~20 mm
像素:	1296P
重力传感器:	3轴

【产品介绍】



【故障分析与排除】

故障	解决方法
开机无反应	请按照正确的使用说明多尝试几次 请使用配套的充电线进行充电, 充电时长60分钟
摄像头不亮灯	耳镜关机重启
APP[i]B APP	APP APP
红色指示灯闪烁	电量不足, 请充电
APP APP APP APP	将手机与设备WiFi连接断开, 重启耳镜后再次连接

【注意事项】

- 使用前, 扣紧耳勺头, 以保护耳朵安全;
- 用酒精棉签小心擦拭
- 使用前请观察周边环境, 请勿在有人活动的地方使用本产品, 以免撞击导致受伤;
- 禁止儿童单独使用产品, 以免不慎造成伤害;
- 产品内置充电锂电池, 如不经常使用, 请每月充电一次;
- 避免产品暴露在阳光下直晒;
- 请放心使用;
- 操作本产品。

NE3



Trådlös synlig öronpetare
Användarmanual

[Använda steg]

1. Skanna QR-koden för att ladda ner appen (som visas)




Välj normal ladda ner



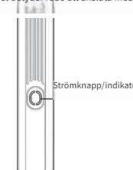
Efter installationen slutförd denna ikon kommer att visas på din mobiltelefon.

2. Före användning, se till att öronstickshuvudet är installerat på plats och att det är fulladdat



3. Metod för att ansluta din mobiltelefon till produkten

(1) Håll med strömbrytaren i 2 sekunder tills den blå lamporna blinkar. Det betyder redo att ansluta med APP. (2) Öppna APP, följande gränssnitt visas



(3) Klicka på knappen för att söka WiFi



(5) Gå tillbaka till APP. Strömknappen att bli blå betyder att ansluta framgångsrikt



eft och Right Ear-Selector
Rotations upp och ner
Zooma in och ut på skärmen
Ta en video
Klicka för att ta en bild.

(4) Hitta WIFI: HNDEC-XXXXXX och klicka



(6) Hitta WIFI: HNDEC-XXXXXX och klicka

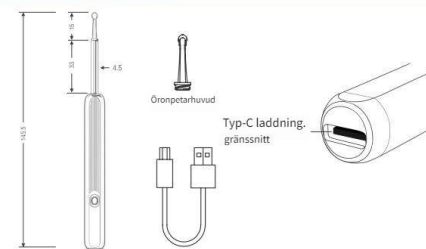


(6) Ta i normal användning, som visas nedan

[Produktparametrar]

Produktnamn:	NE3 Wireless Visible Earpick
Nettovikt:	13g
Produktstorlek:	145mm*13mm*11mm
Nätverksstandard:	IEEE 802.11b/g/n
Signallinjen:	Inbyggd
arbetsfrekvens:	2,4GHz
Överföringshastighet:	30fps
Bildsändare:	CMOS
arbetstemperatur:	-10C~50C
Batterikapacitet:	130 mAh
Laddningstid:	~60 min
Ingångsström:	DC 5V/150mA
Linsens innerdiameter	3.6mm
Brännvidd:	15 mm~20 mm
Pixel:	1296P
Tyngdkraftssensor:	3-axlig

【Produkt detalj】



[Felsökning]

Felfunktion	Lösningar
Inget svar vid start	Försök göra flera gånger enl Ladda den i 60 minuter med en matchande laddkabel.
Kameran lyser inte	Stäng av och starta om
Appen kan inte anslutas	Avinstallera den befintliga APPEN. Skanna QR-koden för att installera igen
Den röda indikatorlamporna blinkar	Låg effekt, ladda den
Produkten har anslutits med APP, men ingen bild-APP-anströmning är instabil	Koppla bort produkten och APPEN. Stäng av och starta om produkten, anslut sedan till APP igen. Stäng av och starta om produkten, anslut sedan till APP igen.

[Varningar]

- Öronpetarhuvudet måste installeras på plats för att förhindra fall
- Förbjudet att använda i en miljö där människor rör sig.
- Denna produkt är inte lämplig för barn under 6 år
- Barn får inte använda produkten ensamma för att undvika oavsiktlig skada.
- Undvik att utsätta produkten för direkt solljus.
- Det finns ett inbyggt uppladdningsbart litiumbatteri. Om den används sällan, ladda den en gång i månaden.
- Produktens temperatur kommer att stiga något vid användning (under 35°C). Känn dig lättad över att använda.
- För att säkerställa säkerhet och bättre användarupplevelse, vänligen fortsätt sitta eller stå i horisontell ställning när du arbetar.
- Tvätta inte denna produkt under vatten. Använd en spritservett för att rensa linsen försiktigt.

NE3



无线可视耳勺 (产品多色通用说明书)

【使用说明】

1.TAPP




选择普通下载



安装完成后,手机上会出现如图图标

2. 使用前请检查勺头是否安装到位, 电量是否充足



3.JWIFI

(1) 长按按耳勺开机键2秒, APLIKACE



3 WIFI



5APP

常亮状态, 代表连接成功

2APPF



4WIFIHNDEC-XXXXXX



(6) 进入正常使用, 如下图

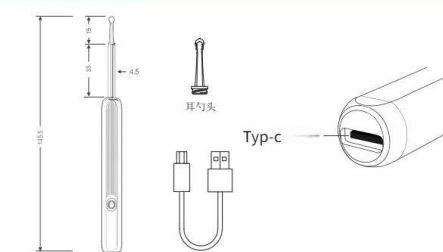


左右耳对称翻转
上下旋转观看
放大头像小屏幕查看
用于控制视频
用于拍摄前置画面

【产品参数】

产品名称:	NE3
主机重量:	13 g
产品尺寸:	145mm*13mm*11mm
网络标准:	IEEE 802.11b/g/n
天线:	内置天线
工作频率:	2,4 GHz
图像传输速率:	
图像传输器:	CMOS
工作环境温度:	-10C~50C
电池容量:	130MAH
	~60 min
3K	
输入电流:	DC 5V/150mA
镜头内径:	3.6 mm
最佳焦距:	15-20
像素:	1296P
重力传感器:	3轴

【产品介绍】



【故障分析与排除】

故障	解决方法
开机无反应	请按照正确的使用说明多尝试几次 请使用配套的充电线进行充电, 充电时长60分钟
摄像头不亮灯	耳镜关机重启
APP[i]B	APLIKACE
红色指示灯闪烁	电量不足, 请充电
APLIKACE APPAPP	将手机与设备WiFi连接断开, 重启耳镜后再次连接

【注意事项】

- 使用前, 扣紧耳勺头, 以保护耳朵安全;
- 用酒精棉签小心擦拭
- 使用前请观察周边环境, 请勿在有人活动的地方使用本产品, 以免撞击导致受伤;
- 禁止儿童单独使用产品, 以免不慎造成伤害;
- 产品内置充电锂电池, 如不经常使用, 请每月充电一次;
- 避免产品暴露在阳光下直晒;
- 请放心使用;
- 操作本产品。

NE3



Bezdrátové viditelné sluchátko Uživatelský manuál

[Pomocí kroků]

1. Naskenujte QR kód pro stažení aplikace (jak je znázorněno)




Vyberte normální stažení



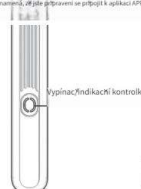
Po dokončení instalace tato ikona se objeví na vašem mobilním telefon.

2. Před použitím se ujistěte, že je hlavice sluchátka nainstalována na svém místě a že je plně nabitá



3. Způsob připojení mobilního telefonu k produktu

(1) Podržte vypínač po dobu 2 sekund, dokud nezaznáte bílé světlo



(3) Klepnutím na tlačítko vyhledání WiFi



Klepněte

rotace nahoru a došů

(2) Otevřete aplikaci APP, zobrazí se následující rozhraní



(4) Najděte WIFI: HNDEC-XXXXXX a klepněte



(5) Vraťte se do APP: Vypínač v příloze na modrou znaménko k vyhledání připojení



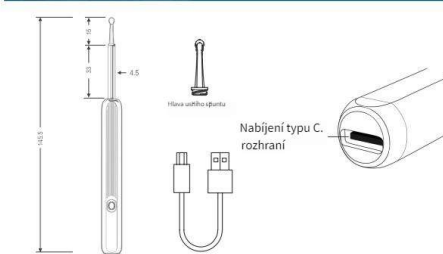
Klepněte

rotace nahoru a došů

[Parametry produktu]

Jméno výrobku:	NE3 bezdrátové viditelné sluchátko
Čistá hmotnost:	13
Velikost produktu:	145mm*13mm*11mm
Síťový standard:	IEEE 802.11b/g/n
Signální linka:	Vestavěná anténa
pracovní frekvence:	2,4
Přenosová rychlost:	GHz
Vysílač obrazu:	CMOS
pracovní teplota:	-10C~50C
Kapacita baterie:	130 mAh
Doba nabíjení:	~60 min
Vstupní proud:	DC 5V/150mA
Vnitřní průměr objektivu	3.6 mm
Ohraničovací vzdálenost:	15-20 mm
Pixel:	1296P
Senzor gravitace:	3-osé

[Detail produktu]



[Odstraňování problémů]

Porucha	Řešení
Zšedlá odezva při startu	Zkuste to prosím ještě několikrát podle správně použití kroku Nabíjejte jej prosím 60 minut pomocí a odpovídající nabíjecí kabel.
Kamera se nerozsvítí	Vypněte a restartujte
Aplikaci nelze připojit	Odstalujte stávající APP. Naskenujte QR kód pro instalaci znovu
červená indikační kontrolka bliká	Nízký výkon, nabíjejte jej
Produkt se připojí s APP, ale bez obrazu	Odpojte produkt a APP. Vypněte a restartujte produkt a poté se znovu připojte k APP.
Připojení APP je nestabilní	APP. Vypněte a restartujte produkt a poté se znovu připojte k APP.

[Upozornění]

- Hlava sluchátka musí být nainstalována na místě, aby se zabránilo pádu
- Zakázáno používat v prostředí, kde se pohybují lidé.
- Tento výrobek není vhodný pro děti do 6 let
- Dětem není dovoleno používat výrobek samy, aby nedošlo k náhodnému zranění.
- Nevstavujte výrobek přímému slunečnímu záření.
- Je zde vestavěná dobíjecí lithiová baterie. Pokud se používá zřítka, nabíjejte jej prosím jednou za měsíc.
- Teplota produktu se při používání mírně zvýší (pod 35°C). Pociťte úlevu při používání.
- Aby byla zajištěna bezpečnost a lepší uživatelská zkušenost, zůstaňte při práci sedět nebo stát ve vodorovné poloze.
- Prosím, nemyjte tento výrobek pod vodou.
- K pečlivému vycištění očky použijte alkoholový tampon.

NE3



无线可视耳勺 (产品多色通用说明书)

【使用说明】

1. تَاب




选择普通下载



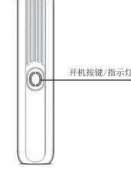
安装完成后，手机上会出现如图图标

2. 使用前请检查勺头是否安装到位，电量是否充足



3. جويفي

(1) 长按耳勺开机键2秒，
يرتاج



واى 3



5APP



5APP

2APPF



4WIFIHNDEC-XXXXX



(6) 进入正常使用，如下图

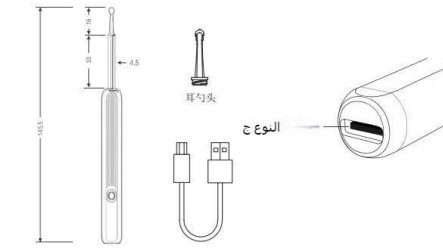


4WIFIHNDEC-XXXXX

【产品参数】

产品名称:	NE3
主机重量:	13 جرام
产品尺寸:	ملم 13 * ملم 11 * ملم 145
网络标准:	إي بي 802.11 ب/أ/ن
天线:	مدمجة
工作频率:	2.4 جيجا هرتز
图像传输速率:	مدمجة
图像传输器:	CMOS
工作环境温度:	معدل المير 130
电池容量:	60 دقيقة
输入电流:	3.6 ملم
镜头内径:	ملم 15 - 20
最佳焦距:	ص 1296
像素:	3 محاور

【产品介绍】



【故障分析与排除】

故障	解决方法
开机无反应	请按照正确的使用说明多尝试几次 请使用配套的充电线进行充电，充电时长60分钟
摄像头不亮灯	耳勺关机重启
红色指示灯闪烁	电量不足，请充电
APPAPP	将手机与设备WiFi连接断开，重启耳勺后再次连接
APPAPP	若按照以上操作仍未解决问题，请与客服联系，我们将进一步为您提供切实可行的解决方案！

【注意事项】

- 使用前，扣紧耳勺头，以保护耳朵安全；
- 用酒精棉签小心擦拭；
- 使用前请观察周边环境，请勿在有人员活动的地方使用本产品，以免撞击导致受伤；
- 禁止儿童单独使用产品，以免不慎造成伤害；
- 产品内置充电锂电池，如不经常使用，请每月充电一次；
- 避免产品暴露在阳光下直晒；
- 35 درجة مئوية
- 35 درجة مئوية
- 35 درجة مئوية
- 35 درجة مئوية

NE3




سماعة أذن لاسلكية مرئية دليل الاستخدام

【استخدام الخطوات】

1. قم بتحميل التطبيق، وسيظهر الرمز على جهازك (كما هو موضح في الصورة)




اختر عادي
تحميل



بعد الانتهاء من التثبيت
سيظهر هذا الرمز على جهازك
تليفون محمول.

2. قبل الاستخدام، تأكد من تثبيت رأس سماعة الأذن في مكانها وأنها مشحونة بالكامل



3. طريقة توصيل هاتفك المحمول بالمنتج

(1) اضغط مع الاستمرار على مفتاح التشغيل لمدة 2 ثوانٍ حتى يظهر الرمز على الهاتف



مفتاح التشغيل/إيقاف



(3) WiFi انقر فوق الرمز للبحث عن



(5) العودة إلى التطبيق، افتح الشاشة الرئيسية

(2) افتح التطبيق، وستظهر الواجهة التالية



انقر هنا للتغيير
اللغة



(4) وانقر WiFi: HNDEC-XXXXXX للبحث عن

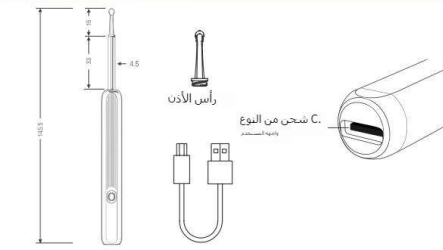


(6) أدخل في الاستخدام العادي، كما هو موضح أدناه

【معلومات المنتج】

اسم المنتج:	سماعة أذن لاسلكية مرئية NE3
الوزن الصافي:	13 جرام
حجم المنتج:	ملم 13 * ملم 11 * ملم 145
مقاس الشبكة:	إي بي 802.11 ب/أ/ن
نوع الإشارة:	هوائي مدمج
تردد العمل:	2.4 جيجا هرتز
سرعة انتقال:	مدمجة
مرسل الصورة:	CMOS
درجة حرارة العمل:	معدل المير 130
قدرة البطارية:	60 دقيقة
وقت الشحن:	مدمجة
المدخلات الحالية:	3.6 ملم
القطر الداخلي للعدسة:	ملم 15 - 20
البعد البؤري:	ص 1296
تكامل:	3 محاور

【تفاصيل المنتج】



【استكشاف الأخطاء وإصلاحها】

عطل	حلول
لا توجد استجابة عند الضغط	يرجى المحاولة عدة مرات، وتأكد من أن البطارية مشحونة لمدة 60 دقيقة باستخدام أسلاك شحن مطابق
الكاميرا لا تضيء	إيقاف التشغيل وإعادة التشغيل
لا يمكن ربط التطبيق	قم بإلغاء تثبيت التطبيق الموجود، ثم قم بتثبيت التطبيق مرة أخرى
صوت الإشارة الضعيف ومضات	طاقة منخفضة، يرجى شحنها
تم توصيل المنتج مع التطبيق، ولكن لا توجد إشارة، أو إعادة تشغيل، أو إعادة تشغيل مرة أخرى، أو إيقاف تشغيل المنتج وإعادة تشغيله، ثم اتصل بالتطبيق مرة أخرى	أفضل المنتج والتطبيق، قم بإيقاف تشغيل المنتج وإعادة تشغيله، ثم اتصل بالتطبيق مرة أخرى، أو إعادة تشغيل المنتج وإعادة تشغيله، ثم اتصل بالتطبيق مرة أخرى
التطبيق غير مستقر	إذا استمرت الأخطاء بعد العملية المذكورة أعلاه، يرجى محاولة الاتصال بـ خدمة العملاء لدينا، سنقدم لك حلاً مرضياً في أسرع وقت ممكن

【تحذيرات】

- يجب تثبيت رأس سماعة الأذن في مكانها لمنع السقوط.
- يحظر استخدامه في بيئة يتحرك فيها الناس.
- هذا المنتج غير مناسب للأطفال دون سن 6 سنوات.
- لا يسمح للأطفال باستخدام المنتج بمفرده لتجنب الإصابة العرضية.
- تجنب تعريض المنتج لأشعة الشمس المباشرة.
- توجد بطارية ليثيوم مدمجة قابلة لإعادة الشحن، إذا كان نادرًا ما يتم استخدامه، يرجى شحنه مرة واحدة في الشهر.
- سترتفع درجة حرارة المنتج قليلاً عند الاستخدام (أقل من 35 درجة مئوية).
- يرجى الشعور بالارتياح للاستخدام من أجل ضمان السلامة وتجنبه أفضل للمستخدم، يرجى الاستمرار في الجلوس أو الوقوف في وضع أفقي عند التشغيل.
- يرجى عدم غسل هذا المنتج تحت الماء.
- استخدم مسحة الكحول لمسح العدسة بعناية.

NE3



无线可视耳勺
(产品多色通用说明书)

【使用说明】

1.TAP




选择普通下载



安装完成后,手机上会出现如图图标

2. 使用前请检查勺头是否安装到位,电量是否充足



3. JWIFI

(1) 长按耳勺开机键2秒, APLIKACJA



2APPF



3WI-FI



4WIFIHNDEC-XXXXXX



5APLIKACJA



(6) 进入正常使用, 如下图

左右耳对称翻转

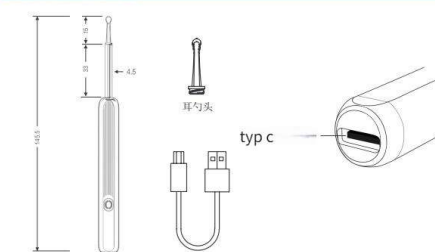
放大/缩小屏幕查看

上下旋转查看 用于控制视频 用于拍摄前置画面

【产品参数】

产品名称:	NE3
主机重量:	13g
产品尺寸:	145mm*13mm*11mm
网络标准:	IEEE 802.11b/g/n
天线:	内置天线
工作频率:	2,4 GHz
图像传输速率:	
图像传输器:	CMOS
工作环境温度:	-10°C ~ 50°C
电池容量:	130 MAH
3 tys	~60min
输入电流:	Prąd stały 3V/150mA
镜头内径:	3.6mm
最佳焦距:	15 mm ~ 20 mm
像素:	1296P
重力传感器:	3轴

【产品介绍】



【故障分析与排除】

故障	解决方法
开机无反应	请按照正确的使用说明多尝试几次 请使用配套的充电线进行充电, 充电时长60分钟
摄像头不亮灯	APLIKACJA 耳镜关机重启
红色指示灯闪烁	APLIKACJA 电量不足, 请充电
APLIKACJA 未能正常显示影像	APLIKACJA 将手机与设备WiFi连接断开, 重启耳镜后再次连接

若按照以上操作仍未解决问题, 请与客服联系, 我们将进一步为您提供切实可行的解决方案!

【注意事项】

- 使用前, 扣紧耳勺头, 以保护耳朵安全;
- 用酒精棉签小心擦拭
- 使用前请观察周边环境, 请勿在有人活动的地方使用本产品, 以免撞击导致受伤;
- 禁止儿童单独使用产品, 以免不慎造成伤害;
- 产品内置充电锂电池, 如不经常使用, 请每月充电一次;
- 避免产品暴露在阳光下直晒;
- 请放心使用;
- 操作本产品。

NE3



Bezprzewodowa widoczna słuchawka
Instrukcja obsługi

【Korzystanie z kroków】

1. Zeskanuj kod QR, aby pobrać aplikację (jak pokazano)




Wybierz normalny pobierac'



Po zakończeniu instalacji ta ikona pojawi się na Twoim telefonie komórkowym.

2. Przed użyciem upewnij się, że głowka słuchawki jest zamontowana na swoim miejscu i jest w pełni naładowana



3. Sposób połączenia telefonu komórkowego z produktem

(1) Przytrzymaj klawisz zasilania przez 2 sekundy, aż zacznie migać niebieskie światło. Oznacza to, że jest gotowy do połączenia z aplikacją.



(2) Otwórz aplikację, pojawi się następujący interfejs



(3) Kliknij przycisk, aby wyszukać WiFi



(4) Znajdź WiFi: HNDEC-XXXXXX i kliknij



(5) Wróć do aplikacji. Klucz zasilania zmieni kolor na niebieski oznaczając pomyślne połączenie



(6) Rozpozniej normalne użytkownika, jak pokazano poniżej

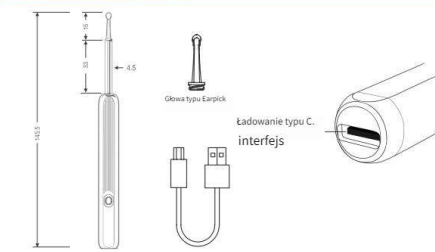


Selكتور (Inwazy) i przewidywania Obrót w górę i w dół Nagraj film

【Parametry produktu】

Nazwa produktu:	Bezprzewodowa widoczna słuchawka NE3
Waga netto:	13g
Rozmiar produktu:	145mm*13mm*11mm
Standard sieciowy:	IEEE 802.11b/g/n
Linia sygnałowa:	Wbudowana antena
Częstotliwość fobocza:	2,4 GHz
Szybkość transmisji:	
Nadajnik obrazu:	CMOS
temperatura pracy:	-10°C ~ 50°C
Pojemność baterii:	130 mAh
Czas ładowania:	~60min
Prąd wejściowy:	Prąd stały 3V/150mA
Wewnętrzna średnica obiektu:	3.6mm
Określenie głośności:	15 mm ~ 20 mm
Piksel:	1296P
Czujnik grawitacji:	3-osiowy

【Szczegóły produktu】



【Rozwiązywanie problemów】

Awaria	Rozwiązania
Brak reakcji przy uruchomieniu	Spróbuj jeszcze kilka razy zgodnie z instrukcją obsługi
Kamera nie świeci	Wyłącz i uruchom ponownie
Nie można połączyć aplikacji	Odstaluj istniejącą aplikację, zeskanuj kod QR, aby zainstalować ponownie
Niska moc, naładuj ją	Niska moc, naładuj ją
Produkt został podłączony z aplikacją, ale nie ma obrazu. Połączenie z aplikacją jest niestabilne	Odcłóż produkt i aplikację. Wyłącz i uruchom ponownie produkt, a następnie ponownie połącz się z aplikacją.

Jeżeli po powyższej operacji awaria nadal występuje, prosimy o kontakt naszego klienta. Zapewnimy Ci satysfakcjonujące rozwiązanie JAK NAJSZYBCIEJ.

【Przestrogi】

- Nasadkę nauszną należy zamontować na miejscu, aby zapobiec upadkowi
- Zabrania się używania w środowisku, w którym poruszają się ludzie.
- Ten produkt nie jest odpowiedni dla dzieci poniżej 6 roku życia
- Dzieciom nie wolno używać produktu samodzielnie, aby uniknąć przypadkowych obrażeń.
- Unikaj wystawiania produktu na bezpośrednie działanie promieni słonecznych.
- Wbudowany akumulator litowy wielokrotnego ładowania. Jest rzadko używany, należy go ładować raz w miesiącu.
- Temperatura produktu nieznacznie wzrośnie podczas użytkowania (poniżej 35°C). Proszę czuć ulgę w użyciu.
- Aby zapewnić bezpieczeństwo i lepsze doświadczenia użytkownika, podczas obsługi należy siedzieć lub stać w pozycji poziomej.
- Proszę nie myć tego produktu pod wodą. Ostrożnie wyczyść soczewkę za pomocą wacika nasączonego alkoholem.

NE3




无线可视耳勺 (产品多色通用说明书)

【使用说明】

1.TAP




选择普通下载



安装完成后,手机上会出现如图图标

2. 使用前请检查勺头是否安装到位, 电量是否充足



3.JWIFI

(1) 长按耳勺开机键2秒, APP



(5) 长按耳勺开机键2秒, APP

2APPF



(6) 进入正常使用, 如下图

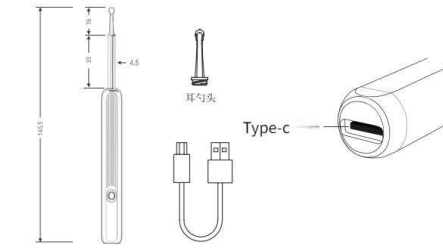


(6) 进入正常使用, 如下图

【产品参数】

产品名称:	NE3
主机重量:	13g
产品尺寸:	145 mm * 13 mm * 11 mm
网络标准:	IEEE 802.11b/g/n
天线:	内置天线
工作频率:	2,4 GHz
图像传输速率:	30 fps
图像传输器:	CMOS
工作环境温度:	-10C~50C
电池容量:	130mAh ~60 minuten
输入电流:	Getijksroom 5V/150mA
镜头内径:	3.6mm
最佳焦距:	15mm~20mm
像素:	1296P
重力传感器:	3轴

【产品介绍】



【故障分析与排除】

故障	解决方法
开机无反应	请按照正确的使用说明多尝试几次 请使用配套的充电线进行充电, 充电时长60分钟
摄像头不亮灯	耳镜关机重启
APP[i]B	APP
红色指示灯闪烁	电量不足, 请充电
APPAPP	将手机与设备WiFi连接断开, 重启耳镜后再次连接
APPAPP	若按照以上操作仍未解决问题, 请与客服联系, 我们将进一步为您提供切实可行的解决方案!

【注意事项】

- 使用前, 扣紧耳勺头, 以保护耳朵安全;
- 用酒精棉签小心擦拭
- 使用前请观察周边环境, 请勿在有人活动的地方使用本产品, 以免撞击导致受伤;
- 禁止儿童单独使用产品, 以免不慎造成伤害;
- 产品内置充电锂电池, 如不经常使用, 请每月充电一次;
- 避免产品暴露在阳光下直晒;
- 请放心使用;
- 操作本产品。

NE3



无线可视耳勺 Handleiding

[Stappen gebruiken]

1. Scan de QR-code om de app te downloaden (zoals weergegeven)




Selecteer normaal downloaden



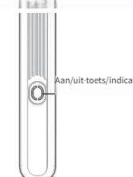
Nadat de installatie is voltooid dit pictogram verschijnt op uw mobiele telefoon.

2. Controleer vóór gebruik of de oorplukker op zijn plaats is geïnstalleerd en volledig is opgeladen



3. Methode om uw mobiele telefoon met het product te verbinden

(1) Houd de aan/uit-toets 2 seconden ingedrukt totdat het blauwe lampje knippert. Het betekent klaar om verbinding te maken met APP.



(3) Klik op de knop om naar WiFi te zoeken



(5) Keer terug naar de APP. De aan/uit-toets blauw worden betekent succesvol verbinden

(2) Open de APP, de volgende interface verschijnt



(4) Zoek WiFi: HNDEC-XXXXXX en klik

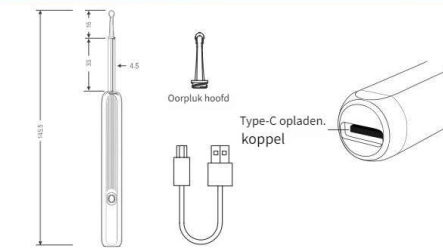


(6) Bij normaal gebruik, zoals hieronder weergegeven

[Productparameters]

Productnaam:	NE3 Draadloze zichtbare Earpick
Netto gewicht:	13g
Product grootte:	145 mm * 13 mm * 11 mm
Netwerkstandaard:	IEEE 802.11b/g/n
De signaallijn:	Ingebouwde antenne
werkfrequentie:	2,4 GHz
Transmissiesnelheid:	30 fps
Beeldzender:	CMOS
werktemperatuur:	-10C~50C
Batterij capaciteit:	130 mAh ~60 minuten
Laadtijd:	Getijksroom 5V/150mA
Invoerroom:	3.6mm
Binnendiameter lens:	15mm~20mm
Brandpuntstand:	1296P
Pixel:	3-assig
Zwaartekracht sensor:	

[Product detail]



[Probleemoplossen]

Storing	Oplossingen
Geen reactie bij het opstarten	Probeer het nog een paar keer volgens de juiste gebruiksaanwijzingen
Camera licht niet op	Laad hem 60 minuten op met een bijpassende oplaadkabel.
App kan niet worden verbonden	Afsluiten en opnieuw opstarten
Het rode indicatielampje knippert	Verwijder de bestaande APP. Scan de QR-code om opnieuw te installeren
Product is verbonden met de APP, maar geen beeld	Laag stroomverbruik, laad het afsluit op
De APP-verbinding is instabiel	Ontkoppel het product en de APP. Schakel het product uit en start het opnieuw op en maak vervolgens opnieuw verbinding met de APP. Schakel het product uit en start het opnieuw op en maak vervolgens opnieuw verbinding met de APP.

[Waarschuwingen]

- De oorplukker moet op zijn plaats worden geïnstalleerd om vallen te voorkomen
- Verboden te gebruiken in een omgeving waar mensen verlopen
- Dit product is niet geschikt voor kinderen jonger dan 6 jaar
- Kinderen mogen het product niet alleen gebruiken om accidenteel letsel te voorkomen.
- Stel het product niet bloot aan direct zonlicht.
- Er is een ingebouwde oplaadbare lithiumbatterij. Als hij zelden wordt gebruikt, laad hem dan één keer per maand op.
- De temperatuur van het product zal bij gebruik licht stijgen (onder 35°C). Voel je opgelucht om te gebruiken.
- Om de veiligheid en een betere gebruikerservaring te garanderen, moet u tijdens het gebruik in een horizontale houding blijven zitten of staan.
- Was dit product niet onder water. Gebruik een alcoholdoekje om de lens voorzichtig schoon te maken.