

User Manual

Shiatsu Foot Massage With Heat

SL-924U



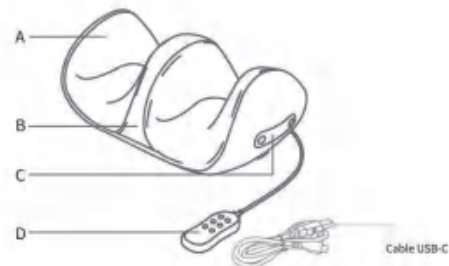
NAME AND FUNCTION OF THE MACHINEPARTS

A:Wear-resistant cloth, breathable

B: Fine leather, Easy to clean

C: Storage design

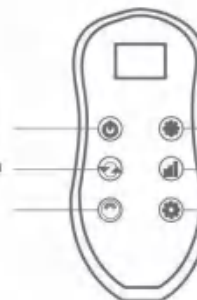
D: Controller



Power Button

Reverse Button

Eco Button



Model Button

Speed Button

Heating Button

SAVE THESE INSTRUCTIONS

	<p style="text-align: center;">Correct Disposal of this product</p> <p>This marking indicates that this product should not be disposed with other household wastes throughout the EU. To prevent possible harm to the environment or human health from uncontrolled waste disposal, recycle it responsibly to promote the sustainable reuse of material resources. To return your used device, please use the return and collection systems or contact the retailer where the product was purchased. They can take this product for environmental safe recycling.</p>
--	--

HOW TO OPERATE

Before use, please check whether the product and accessories are complete and damaged

Power On/off:

Long press power button 3 seconds start to work and press another 3 seconds to off the machine.

Automatic shutdown: the product stops working after 15 minutes of use.

Mode Button:

Default mode 1, it has five modes for choose, press the mode key to switch other modes.

Heat Button:

It has two heating levels for choose, the low level to the high level. When you first turn on your massager, the heat feature is default off.

Speed Button:

There are 3 speeds from low to high.

When you first power on your massager, the speed will be set to low. Press the button once for the high speed setting.

Indicator Light:

The indicator light shows red when it is working, and shows the remaining massage time.

Reverse Button:

Press this button to adjust the forward and reverse massage.

- Do not wash!
- Do not dry clean!
- After using this product for 10 minutes, rest for 30 minutes, then use again.

MASSAGE POSITION



Calf massage



Foot massage



Relief Leg Pressure



Arm massage

PRODUCT SPECIFICATIONS

Model	SL-924U
Name	Shiatsu Foot Massage With Heat
Battery	2000mAh
Rated voltage	5V
Rated current	2A

NOMBRE Y FUNCIÓN DE LAS PIEZAS DE LA MÁQUINA



GUARDA ESTAS INSTRUCCIONES

	<p>Eliminación correcta de este producto</p>
	<p>Esta marca indica que este producto no debe desecharse con otros desechos domésticos en todo el mundo. UE. Para prevenir posibles daños al medio ambiente o salud humana debido a la eliminación incontrolada de residuos, recíclelos de manera responsable para promover la reutilización sostenible de los recursos materiales. Para devolver su dispositivo usado, utilice el sistemas de devolución y recolección o comuníquese con el minorista donde compró el producto. Ellos pueden llevar este producto para un reciclaje seguro para el medio ambiente.</p>

COMO OPERAR

Antes de usar, verifique si el producto y los accesorios están completos y dañados.

Encendido / apagado:

Mantenga presionado el botón de encendido durante 3 segundos para comenzar a funcionar y presione otros 3 segundos para apagar la máquina.

Apagado automático: el producto deja de funcionar después de 15 minutos de uso.

Botón de modo:

Modo predeterminado 1, tiene cinco modos para elegir, presione la tecla modo para cambiar otros modos.

Botón de calor:

Botón de velocidad:

Hay 3 velocidades de baja a alta.

Cuando encienda su masajeador por primera vez, la velocidad será baja. Presione el botón una vez para la configuración de alta velocidad.

Luz indicadora:

La luz indicadora se muestra roja cuando está funcionando y muestra el tiempo restante del masaje.

Botón de retroceso:

Presione este botón para ajustar el masaje hacia adelante y hacia atrás.

- ⚠
- ¡No laves!
 - ¡No lavar en seco!
 - Después de usar este producto durante 10 minutos, descansa durante 30 minutos y luego úselo nuevamente.

POSICIÓN DE MASAJE



masaje de pantorrillas



Masaje de pies



Alivio de la presión de las piernas



masaje de brazos

ESPECIFICACIONES DEL PRODUCTO

Modelo	SL-924U
Nombre	Masaje Shiatsu De Pies Con Calor
Batería	2000mAh
Tensión nominal	5V
Corriente nominal	2A

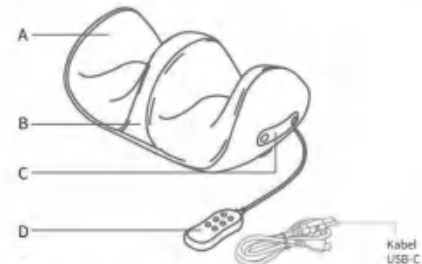
NAME UND FUNKTION DER MASCHINENTEILE

A: Verschleißfestes Tuch,
atmungsaktiv

B: Feines Leder,
Einfach zu säubern

C: Speicherdesign

D: Controller



Power-Taste

Rückwärtstaste

Eco-Taste

Modell-Taste

Geschwindigkeitstaste

Heizknopf



ANLEITUNG AUFBEWAHREN



Korrekte Entsorgung dieses Produkts

Diese Kennzeichnung weist darauf hin, dass dieses Produkt nicht im gesamten Hausmüll entsorgt werden darf EU. Um mögliche Schäden für die Umwelt zu verhindern bzw. Schützen Sie die menschliche Gesundheit vor unkontrollierter Abfallentsorgung und recyceln Sie sie verantwortungsvoll, um die nachhaltige Wiederverwendung von Materialressourcen zu fördern. Für die Rückgabe Ihres Altgeräts nutzen Sie bitte die Nutzen Sie die Rückgabe- und Sammelsysteme oder wenden Sie sich an den Händler, bei dem Sie das Produkt gekauft haben. Dort können Sie das Produkt umweltfreundlich recyceln.

BEDIENUNGSANLEITUNG

Bitte prüfen Sie vor dem Gebrauch, ob Produkt und Zubehör vollständig und beschädigt sind

Einschalten / Ausschalten:

Drücken Sie den Netzschalter 3 Sekunden lang, um zu arbeiten, und drücken Sie weitere 3 Sekunden, um das Gerät auszuschalten
Automatische Abschaltung: Das Produkt funktioniert nach 15 Minuten nicht mehr

Modustaste:

Standardmodus 1, es stehen fünf Modi zur Auswahl. Drücken Sie die Modustaste, um andere Modi zu wechseln.

Heiztaste:

Geschwindigkeitstaste:

Wenn Sie Ihr Massagegerät zum ersten Mal einschalten, ist die Geschwindigkeit auf niedrig eingestellt.

Für die hohe Geschwindigkeitseinstellung drücken Sie die Taste einmal.

Kontrollleuchte:

Die Kontrollleuchte leuchtet rot, wenn sie in Betrieb ist, und zeigt die verbleibende Massagezeit an.

Rückwärtstaste:

Drücken Sie diese Taste, um die Vorwärts- und Rückwärtsmassage einzustellen.

- Nicht waschen!

- Reinige chemisch nicht!

- Nachdem Sie dieses Produkt 10 Minuten lang verwendet haben, 30 Minuten ruhen lassen, dann erneut verwenden.

MASSAGEPOSITION



Wadenmassage



Fußmassage



Entlastung des Beindrucks



Armmassage

PRODUKTSPEZIFIKATIONEN

Modell	SL-924U
Name	Shiatsu-Fußmassage mit Wärme
Batterie	2000 mAh
Nennspannung	5V
Nennstrom	2A

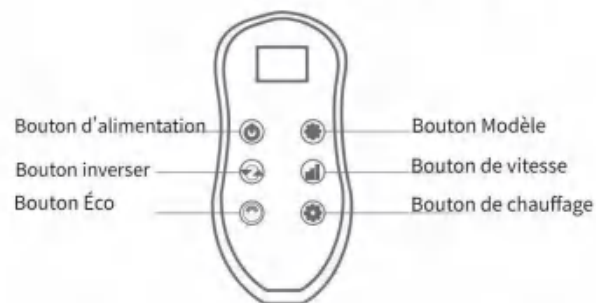
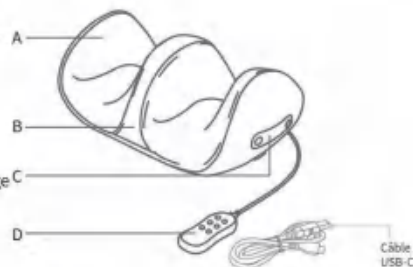
NOM ET FONCTION DES PIÈCES DE MACHINE

R: tissu résistant à l'usure,
respirant

B: cuir fin,
Facile à nettoyer

C : Conception du stockage

D : Contrôleur



CONSERVEZ CES INSTRUCTIONS

	Élimination correcte de ce produit
	<p>Ce marquage indique que ce produit ne doit pas être jeté avec les autres déchets ménagers tout au long de la vie. UE. Pour prévenir d'éventuels dommages à l'environnement ou la santé humaine de l'élimination incontrôlée des déchets, recyclez-le de manière responsable pour promouvoir la réutilisation durable des ressources matérielles. Pour retourner votre appareil usagé, veuillez utiliser les systèmes de retour et de collecte ou contactez le détaillant où le produit a été acheté, ils peuvent apporter ce produit pour un recyclage sans danger pour l'environnement.</p>

COMMENT OPÉRER

Avant utilisation, veuillez vérifier si le produit et les accessoires sont complets et endommagés

Marche / arrêt:

Appuyez longuement sur le bouton d'alimentation pendant 3 secondes pour commencer à fonctionner et appuyez encore 3 secondes pour éteindre la machine. Arrêt automatique : le produit cesse de fonctionner après 15 minutes d'utilisation

Bouton Mode :

Mode par défaut 1, il dispose de cinq modes à choisir, appuyez sur la touche mode pour changer d'autres modes.

Bouton de chauffage :**Bouton de vitesse :**

Il y a 3 vitesses de faible à élevée. Lorsque vous allumez votre masseur pour la première fois, la vitesse sera réduite à faible.

Appuyez une fois sur le bouton pour le réglage haute vitesse.

Voyant:

Le voyant lumineux est rouge lorsqu'il fonctionne et indique le temps de massage restant.

Bouton inverse :

Appuyez sur ce bouton pour régler le massage avant et arrière.

- ⚠
- Ne pas laver!
 - Ne pas nettoyer à sec!
 - : Après avoir utilisé ce produit pendant 10 minutes, reposer 30 minutes, puis réutiliser.

POSITION DE MASSAGE



Massage des
ollets



Massage des pieds



Soulagement de la
pression des jambes



Massage des bras

CARACTÉRISTIQUES DU PRODUIT

Modèle	SL-924U
Nom	Massage des pieds Shiatsu avec chaleur
Batterie	2000mAh
Tension nominale	5V
Courant nominal	2A

機械各部の名称と機能

A: 耐摩耗性の布、
通気性のある

B: 上質な革、
掃除が簡単

C: ストレージ設計

D: コントローラー



電源スイッチ

「戻る」ボタン

エコボタン

モデルボタン

スピードボタン

加熱ボタン



これらの指示を保存してください



この製品の正しい廃棄方法

このマークは、この製品を他の家庭廃棄物と一緒に廃棄してはならないことを示しています。EU環境への危害の可能性を防ぐため、または管理されていない廃棄物処理によって人間の健康が損なわれることはありませんが、責任を持って廃棄物をリサイクルして、材料資源の持続可能な再利用を促進します。使用済みデバイスを返却するには、返品および回収システムを利用するか、製品を購入した小売店に連絡してください。この製品は、環境に安全なリサイクルのために引き取ってもらえます。

操作方法

ご使用前に、製品および付属品が揃っているか、破損していないかを確認してください。

電源オン/オフ:

電源ボタンを3秒間長押しすると動作が開始され、さらに3秒間押しとマシンがオフになります。

自動シャットダウン: 製品は15分間使用すると動作を停止します。

モードボタン:

デフォルトのモード1には

5つのモードがあり、モードキーを押して他のモードを切り替えます。

ヒートボタン:

スピードボタン:

初めてマッサージャーの電源を入れると、速度が低速に設定されます。ボタンを1回押すと高速設定になります。

インジケータライト:

動作中はインジケータライトが赤色に点灯し、残りのマッサージ時間を示します。

「戻る」ボタン:

このボタンを押して、正方向と逆方向のマッサージを調整します。

- 洗わないでください。
- ドライクリーニング不可!
- : 本製品を10分間使用した後、30分間休んでから、再度使用してください。

マッサージポジション



ふくらはぎのマッサージ



足のマッサージ



足の圧力を軽減



腕のマッサージ

製品仕様

モデル	SL-924U
名前	温熱指圧フットマッサージ
バッテリー	2000mAh
定格電圧	5V
定格電流	2A

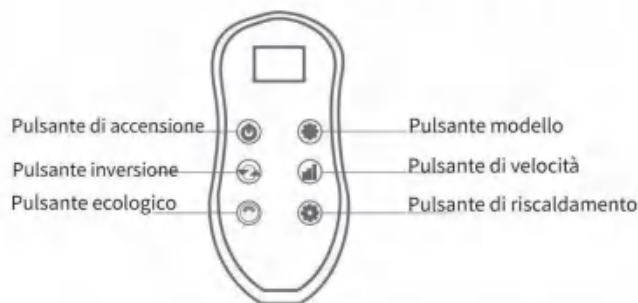
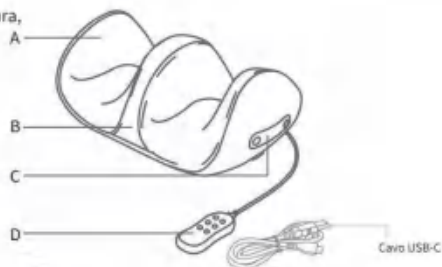
NOME E FUNZIONE DELLE PARTI DELLA MACCHINA

A: Panno resistente all'usura,
traspirante

B: Pelle pregiata,
Facile da pulire

C: Progettazione dello
spazio di archiviazione

D: Controllore



CONSERVA QUESTE ISTRUZIONI



Corretto smaltimento di questo prodotto

Questo marchio indica che questo prodotto non deve essere smaltito insieme agli altri rifiuti domestici UE. Per prevenire possibili danni all'ambiente o salute umana dallo smaltimento incontrollato dei rifiuti, riciclarli in modo responsabile per promuovere il riutilizzo sostenibile delle risorse materiali. Per restituire il tuo dispositivo usato, utilizza i sistemi di restituzione e raccolta o contattare il rivenditore presso il quale è stato acquistato il prodotto, che potrà portare questo prodotto per un riciclaggio sicuro per l'ambiente.

COME OPERARE

Prima dell'uso, verificare se il prodotto e gli accessori sono completi e danneggiati

Accensione/spegnimento:

Premere a lungo il pulsante di accensione per 3 secondi per iniziare a funzionare e premere altri 3 secondi per spegnere la macchina
Spegnimento automatico: il prodotto smette di funzionare dopo 15 minuti di utilizzo

Pulsante modalità:

Modalità predefinita 1, ha cinque modalità tra cui scegliere, premere il tasto mode per cambiare altre modalità.

Pulsante di riscaldamento:

Pulsante velocità:

Ci sono 3 velocità da bassa ad alta
Quando accendi il massaggiatore per la prima volta, la velocità sarà bassa.

Premere una volta il pulsante per l'impostazione dell'alta velocità.

Spia:

L'indicatore luminoso diventa rosso quando funziona e mostra il tempo di massaggio rimanente.

Pulsante inverso:

Premere questo pulsante per regolare il massaggio in avanti e all'indietro.

! - Non lavare!
 - Non lavare a secco!
 ; Dopo aver utilizzato questo prodotto per 10 minuti,
 riposare per 30 minuti, quindi utilizzare nuovamente.

POSIZIONE DEL MASSAGGIO



Massaggio al polpaccio



Massaggio ai piedi



Alleviare la pressione sulla gambe



Massaggio alle braccia

SPECIFICHE DEL PRODOTTO

Modello	SL-924U
Nome	Massaggio shiatsu ai piedi con calore
Batteria	2000 mAh
Tensione nominale	5V
Corrente nominale	2A

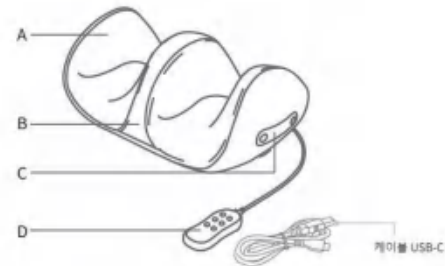
기계 부품의 이름과 기능

A: 내마모성 천,
 통기성

B: 고급 가죽,
 손쉬운 청소

C: 스토리지
 디자인

D: 컨트롤러



전원 버튼

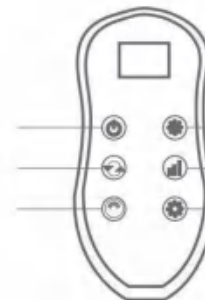
역방향 버튼

예약 버튼

무림 버튼

속도 버튼

히팅 버튼



이 지침을 저장하세요

	<p>이 제품의 올바른 폐기</p>
	<p>이 표시는 이 제품을 다른 가정용 쓰레기와 함께 폐기해서는 안 된다는 것을 나타냅니다. EU.환경에 해를 끼치거나 통제되지 않은 폐기를 처리로부터 인류 건강을 보호하고, 물질 자원의 지속 가능한 재사용을 촉진하기 위해 책임감 있게 재활용합니다. 중고 기기를 반납하려면 다음을 이용하세요. 반품 및 수거 시스템을 이용하거나 제품을 구입한 판매점에 문의하세요. 이 제품을 환경적으로 안전하게 재활용할 수 있습니다.</p>

작동 방법

사용 전, 제품 및 부속품의
온전한 파손 여부를 확인하시기 바랍니다.

전원 켜기/끄기:

전원 버튼을 길게 누르면 3초간 작동이
시작되고 또 3초간 누르면 기기가 꺼집니다.

작동 종료: 사용 후 15분 후 제품 작동이 중지됩니다.

모드 버튼:

기본 모드 1에는 선택할 수 있는 5가지 모드가
있으며, 다른 모드로 전환하려면 모드 키를 누르십시오.

열 버튼:

선택할 수 있는 두 가지 난방 수준이 있습니다. 낮은 수준에서
높은 수준까지 마사지기를 처음 켜면 열 기능이 기본적으로 꺼져
있습니다.

속도 버튼:

마사지기의 전원을 처음 켜면 속도가 낮게 설정됩니다.
고속 설정을 위해 버튼을 한 번 누르십시오.

표시 등:

작동 중 표시등은 빨간색으로 표시되며
남은 마사지 시간을 보여줍니다.

역방향 버튼:

이 버튼을 누르면 전진 및 후진 마사지가 조정됩니다.

- 씻지 마세요!

- 드라이클리닝을 하지 마세요!

: 본 제품을 10분간 사용 후,
30분 동안 휴식을 취한 후 다시 사용하세요.

마사지 위치



손아저 마사지



발 마사지



구호 다리 압력



팔 마사지

제품 사양

모델	SL-924U
이름	온열을 이용한 지압 발 마사지
배터리	2000mAh
정격 전압	5V
정격 전류	2A