

# COMFORTFON Электрощетка

## Руководство по эксплуатации



### Описание продукта:

Звуковая зубная щетка - это электрическая зубная щетка с 10 000 вибраций. Мощный двигатель может заставить щетку вибрировать от 31 000 до 40 000 раз в минуту. Высокочастотная вибрация может легко удалять микробы и загрязнения вокруг зубов, а его диапазон очистки может охватывать все части зубов. Акустическая энергия, производимая двигателем, может передаваться на зубы и поверхность десен через волоски щетки. С одной стороны, он может удалить налет, ослабить связь между зубным камнем и зубами, уничтожить бактерии в десневом кармане и размножение паразитов на поверхности зубов, но также может подавлять воспаление и кровоточивость десен, предотвращая атрофию десен.

### Введение функции:

1. Продукт имеет 6 режимов работы (а именно: отбеливание, чистка, уход, смягчение, пульсация, полировка).
2. Нажатие переключателя в течение 5 секунд после включения означает переключение рабочего режима, а для выключения требуется больше 5 секунд
3. Когда этот аппарат работает, он имеет функцию напоминания каждые 30 секунд и автоматически выключается через 2 минуты.
4. Когда индикатор зарядки мигает, это напоминает о том, что аккумулятор не заряжен и нуждается в подзарядке. Не беспокойтесь о батарее в данный момент, все в порядке. Для работы в течение 10 циклов вам необходимо очистить воду на зарядном устройстве электрической зубной щетки во время зарядки.
5. Способ зарядки: прямая зарядка постоянным током, 5 В = 2 А, полностью заряжается за 1-2 часа, может использоваться в течение 45 дней.

### Меры предосторожности:

1. Перед использованием изделия, внимательно прочтите данное руководство пользователя и сохраните его для дальнейшего использования. При использовании устройства детьми старше 6 лет необходимо соблюдать все меры предосторожности. Детям младше 3 лет использование устройства запрещено.
2. Головку зубной щетки рекомендуется заменять раз в 3 месяца
3. Если за последние 2 месяца вы перенесли операцию на полости рта или зубах, пожалуйста, проконсультируйтесь со своим врачом перед использованием этого продукта.
4. Если после использования этого продукта наблюдается сильное кровотечение из зубов или кровотечение все еще будет возникать после 1 недели использования, проконсультируйтесь со своим стоматологом.
5. Этот продукт предназначен только для чистки зубов, десен, языка и не должен использоваться для каких-либо других целей. При любом дискомфорте или боли, пожалуйста, прекратите использование данного продукта и обратитесь к своему врачу.
6. Пожалуйста, прекратите использовать головки зубных щеток с деформированными или изогнутыми щетинками. Пожалуйста, заменяйте головки зубных щеток каждые 3 месяца в случае их износа.
7. Не используйте другие насадки для зубных щеток, которые не рекомендованы производителем
8. Дети должны руководить при чистке зубов, пока у них не выработаются привычки чистить зубы
9. Во время зарядки вам необходимо очистить воду на интерфейсе зарядки.

### Советы по технике безопасности:

1. После чистки зубов, чистите головку зубной щетки.
2. Избегайте попадания влаги при зарядке.
3. Этот продукт подходит для людей старше 6 лет.
4. Уровень водонепроницаемости данного изделия: IP67
5. Не разрешайте играть детям до 3 лет с устройством
6. Производить очистку изделия водой температурой не выше 40 градусов.
7. Если зубная паста содержит бикарбонат натрия, перекись или другие бикарбонаты (часто используемые в составе пасты зеленого цвета), тщательно мойте головку зубной щетки водой с мылом после каждого использования.

**Не используйте зарядные  
устройства емкостью  
более 2А.**

### Гарантия использования:

1. Гарантия 24 месяца с момента покупки. Мы бесплатно заменим детали или устройство, в течении гарантийного срока, если появится неисправность в работе или воздействия окружающей среды.
2. Пожалуйста, сохраните счет-фактуру на покупку в надежном месте. Примечание: Гарантийные товары включают в себя держатель зубной щетки, зарядное устройство (не включая головку щетки и т.д.).
3. Плата за услуги по ремонту, выходящие за рамки гарантии, взимается в соответствии с действующими правилами.

### Карточка послепродажного обслуживания

**Благодарим вас за покупку нашей продукции. В целях соблюдения ваших прав и интересов, пожалуйста, храните карточку послепродажного обслуживания надлежащим образом.**

Фамилия Имя _____	Напряжение если _____
Наименование товара _____	Модель покупки _____
Дата покупки _____	
Адрес _____	

# Professional acoustic oral care Product user manual



## Product Description:

Sonic toothbrush is an electric toothbrush with 10,000 vibrations. The powerful motor can drive the brush to vibrate 31,000 to 40,000 times per minute. High-frequency vibration can easily remove germs and impurities around the teeth, and its cleaning range can cover all parts of the teeth. The acoustic energy produced by the motor can be transmitted to the teeth and gum surface through the brush hair. On the one hand, it can remove plaque, loosen the bond between the dental calculus and the teeth, destroy the bacteria in the gum pocket and tooth surface hidden parasite reproduction, but also can inhibit flesh inflammation and gum bleeding, prevent gingival atrophy.

## Function description:

1. Every time you finish brushing your teeth, remove the head of the toothbrush and clean it.
2. Keep the toothbrush charging interface clean and water-free when charging.
2. This product is suitable for people over 6 years old.
3. Waterproof level of this product: IP67
4. Children under 3 years of age shall not be allowed to play with this product.
5. Do not use water or acidic liquid above 40 degrees to clean the charging seat, mainframe power cord and plug, let alone immerse the plug in water.
6. Charging mode: DC direct charging, 5V = 2A
7. If your toothpaste contains peroxide, sodium bicarbonate or other bicarbonates (common ingredients in whitening toothpaste), be sure to thoroughly clean the toothbrush head with soapy water after each use. It also prevents possible plastic rupture.

## Product Description:

Sound toothbrush is an electric toothbrush with 10,000 vibrations. The powerful motor can drive the brush to vibrate 31,000 to 40,000 times per minute. High-frequency vibration can easily remove germs and impurities around the teeth, and its cleaning range can cover all parts of the teeth. The acoustic energy produced by the motor can be transmitted to the teeth and gum surface through the brush hair. On the one hand, it can remove plaque, loosen the bond between the dental calculus and the teeth, destroy the bacteria in the gum pocket and tooth surface hidden parasite reproduction, but also can inhibit flesh inflammation and gum bleeding, prevent gingival atrophy.

## Functional introduction:

1. The product has six working modes (white, clean, nurse, care, pulse, polish).
2. Switch-on within 5S is the switch of working mode, greater than 5S shutdown.
3. When the machine is working, the reminder function is every 30S, and the machine shuts down automatically for 2 minutes.
4. When the charging indicator flashes, it reminds us that the power is not needed to be charged. At this time, the power need not worry. It can also work for 10 cycles. When charging, it is necessary to clean the water at the charging interface of the electric toothbrush.

## Matters needing attention:

1. before using the product, please read the user manual carefully and keep the instructions for future reference. This product is suitable for children over 6 years of age. The following basic safety precautions should be followed when using.
2. the brush head is recommended to be replaced once every 3 months.
3. if you have had oral or gum surgery in 2 months, consult your doctor before using this product.
4. consult your dentist if you are bleeding a lot after using this product or bleeding after 1 weeks.
5. this product is only designed for cleaning teeth, gums and tongue. Do not use for any other purpose. If you feel any discomfort or pain, please stop using this product and contact your doctor.
6. Please stop using deformed or curved brush head, please change the brush head every three months, if there is wear, should be replaced in advance.
7. do not use other toothbrushes recommended by non manufacturers.
8. children should be guided to brush their teeth until they develop good brushing habits.

## Safety tips:

This product is a dry wave battery powered acoustic electric toothbrush. Battery type: USB  
bristling from DuPont, USA.

Please pay attention to the following items during use.

**Do not use chargers larger than 2A**

# Che cosa è compreso nel manuale Professional Sonic Oral Care Product



## Introduzione del prodotto

Lo spazzolino Zhoubei Dice Soul Obsidian Soundwave è uno spazzolino elettrico ad alta frequenza di vibrazione con una frequenza di vibrazione fino a 10000 volte. Il potente motore di questo prodotto può guidare lo spazzolino a vibrare ad una frequenza di 31000-40000 volte al minuto. Le vibrazioni ad alta frequenza possono rimuovere facilmente batteri e impurità intorno ai denti e la sua gamma di pulizia può coprire varie parti intorno ai denti. L'energia dell'onda sonora generata dal motore può essere trasmessa alla superficie dei denti e delle gengive attraverso le setole dello spazzolino da denti. Da un lato, può rimuovere la placca, allentare il tartaro e il piccolo tartaro e abbattere i batteri parassiti nascosti nella tasca gengivale e nella superficie dei denti. Allo stesso tempo, può anche inibire l'infiammazione della polpa e il sanguinamento gengivale, prevenendo la recessione gengivale.

## Introduzione della funzione:

1. Il prodotto ha 6 modalità di lavoro (vale a dire: sbiancamento, pulizia, cura, morbidezza, impulso, lucidatura)
2. Premendo l'interruttore entro 5 secondi dall'avvio si commuta la modalità di lavoro e si spegne dopo 5 secondi
3. Quando la macchina è in funzione, la funzione di promemoria viene attivata ogni 30 secondi e si spegne automaticamente entro 2 minuti
4. Quando l'indicatore di carica lampeggia, è un promemoria che il livello della batteria è basso e deve essere caricato. In questo momento, non c'è bisogno di preoccuparsi del livello della batteria e può funzionare per 10 cicli. Durante la ricarica, è necessario pulire l'acqua all'interfaccia di ricarica dello spazzolino elettrico
5. metodo di ricarica: ricarica diretta USB, 5V=2A1-3 ore di carica completa, può essere utilizzato per 30-50 giorni

## Note:

1. Prima di utilizzare il prodotto, leggere attentamente questo manuale utente e conservarlo per riferimento futuro. Questo prodotto è adatto ai bambini dai 6 anni in su. Le seguenti precauzioni di sicurezza devono essere seguite durante l'uso. Ai bambini sotto i 3 anni è vietato usarlo, e ai bambini dai 4 ai 6 anni è necessario guidare i genitori quando lo usano.
2. Si consiglia di sostituire la testa dello spazzolino ogni 3 mesi
3. Se avete avuto un intervento orale o gengivale entro 2 mesi, si prega di consultare un medico prima di utilizzare questo prodotto
4. Se c'è un sanguinamento gengivale significativo dopo l'uso di questo prodotto o se il sanguinamento persiste dopo una settimana di utilizzo, si prega di consultare il dentista
5. Questo prodotto è progettato solo per la pulizia di denti, gengive e lingua, e non dovrebbe essere utilizzato per altri scopi. Se avverte qualsiasi disagio o dolore, interrompa l'uso di questo prodotto e contatti un medico
6. Smettere di usare setole deformate o piegate sulla testina dello spazzolino. Sostituire la testina ogni 3 mesi. Se c'è usura, dovrebbe essere sostituita in anticipo.
7. Non utilizzare testine diverse da quelle raccomandate dal produttore
8. I bambini dovrebbero essere guidati quando si lavano i denti fino a sviluppare buone abitudini di lavaggio
9. Durante la ricarica, è necessario pulire accuratamente l'acqua nella posizione dell'interfaccia di ricarica

## Promemoria di sicurezza:

Si prega di notare quanto segue durante l'uso:

1. Dopo aver lavato i denti, rimuovere la testina dello spazzolino e pulirla
2. durante la ricarica, mantenere il porto di ricarica dello spazzolino da denti pulito e privo di acqua
3. Questo prodotto è adatto a persone dai 6 anni in su
4. Livello impermeabile di questo prodotto: Ip67
5. I bambini sotto i 3 anni non possono giocare con questo prodotto
6. Non utilizzare acqua o liquidi acidi superiori a 40 gradi Celsius per pulire il dock di ricarica, il cavo di alimentazione host e la spina, e non rimuovere la spinalmergetevi in acqua.
7. Se il dentifricio che usi contiene perossidi, bicarbonato di sodio o altro bicarbonato (un ingrediente comune nel dentifricio sbiancante), assicurati di pulire accuratamente la testa dello spazzolino con acqua e sapone dopo ogni uso. Può anche prevenire possibili rotture di plastica.

## garanzia della qualità

1. Forniamo una garanzia di un anno per i nostri prodotti, che inizia dalla data di acquisto. Durante il periodo di garanzia, per vari difetti causati da materiali o processi produttivi, sostituiremo parti o l'intero prodotto secondo necessità.
2. Si prega di mantenere correttamente la fattura di acquisto. Nota: I prodotti in garanzia includono host per spazzolini da denti, caricabatterie (esclusi materiali di consumo come testine per spazzole)
3. I servizi di riparazione al di fuori dell'ambito di garanzia saranno addebitati secondo i regolamenti

**Non utilizzare caricabatterie superiori a 2A**

# 専門音波口腔ケア製品取扱説明書



## 製品の概要:

宙そよぎ魂嚙音波歯ブラシは振動数が万回に達する高周波振動式の電動歯ブラシで、本製品の強力なモーターはブラシを1分間に31000～40000回の周波数で振動させることができる。高周波振動は歯の周りの病原菌や不潔物を簡単に除去することができ、その洗浄範囲は歯の周りの各部をカバーすることができる。モーターが発生した音波エネルギーは歯ブラシの毛を通じて歯と歯肉の表面に伝達することができ、一方で菌斑を除去し、歯垢と細かい歯石と歯の接着を緩め、細菌が歯肉袋と歯の表面のそれぞれに隠れている寄生菌を破壊して繁殖させると同時に、ハエを摘まれて皮をむけられ、皮をむけられて皮をむき出しにされ、皮をむき出しにされて愛を運ぶことができる。症状と歯肉出血、歯肉萎縮を防ぐ。

## 機能の紹介:

- 1.製品には6つの動作モード(それぞれ:美白、清潔、看護、柔軟、パルス、研磨)がある
- 2.電源を入れる5S内でスイッチを押すのは動作モードの切り替えであり、5S以上で電源を切る
- 3.本機の動作時、30Sリマインダ機能ごとに、2分で自動的に電源を切る
- 4.充電ランプが点滅している場合、充電が必要であることを注意することであり、この時の電力量は心配する必要はなく、また10サイクル動作することができ、充電時に電動歯ブラシの充電インタフェース位置の水をきれいにする必要があります
- 5.充電方式:USB直充電、5V=2A 1-3時間充填、30-50日使用可能

## 注意事項:

- 1.製品を使用する前に、このユーザーズマニュアルをよく読んで、後日参照できるように説明書を残してください。本製品は6歳以上の子供の使用に適合しており、使用時には以下の基本的な安全予防措置に従うべきで、3歳以下の子供は使用禁止で、4～6歳の子供は保護者の指導が必要である
- 2.歯ブラシヘッドは3ヶ月に1回交換することをおすすめします
- 3.2ヶ月間に口腔や歯肉の手術を受けたことがある場合は、本製品を使用する前に医師に相談してください
- 4.本製品を使用して歯肉が大量に出血したり、1週間使用しても出血したりした場合は、歯医者にお問い合わせください
- 5.本製品は歯、歯肉、舌を洗浄するために設計されているだけで、他の用途には使用しないでください。違和感や痛みを感じた場合は、本製品の使用を中止し、医師に連絡してください
- 6.変形したり、ブラシの毛が曲がりたりした歯ブラシヘッドの使用をやめて、3ヶ月ごとに歯ブラシヘッドを交換してください。摩耗現象が発生したら、早めに交換してください。
- 7.メーカー推奨以外の歯ブラシヘッドは絶対に使用しない
- 8.子供が歯磨きをする時は、良い歯磨き習慣を身につけるまで指導しなければならない
- 9.充電時に充電コネクタ位置の水をきれいにする必要があります

## セキュリティのヒント:

使用中は次の点に注意してください。

- 1.歯を磨くたびに、歯ブラシのヘッドを外して洗う
- 2.充電中は歯ブラシの充電コネクタを清潔にして水がないようにする
- 3.本製品は6歳以上の人に適用する
- 4.本製品の防水レベル:IP 67
- 5.3歳以下の子供を遊ばせない本製品
- 6.40度以上の水や酸性液体で充電台、本体の電源コードとプラグを洗浄しないでください。プラグもできませんに浸す。
- 7.使用している歯磨き粉に過酸化剤、炭酸水素ナトリウム、その他の重炭酸塩(増白歯磨き粉の一般的な成分)が含まれている場合は、使用するたびに石鹼水で歯ブラシヘッドを完全に洗浄してください。また、発生する可能性のあるプラスチックの破裂を予防することもできます。

## 品質保証

- 1.購入日から計算される1年間の保証を提供します。保証期間中に材料や製造過程で発生するさまざまな瑕疵については、状況に応じて部品や製品全体を交換します。
- 2.購入すべき領収書を大切に保管してください。注:保証製品には歯ブラシ本体、充電器(ブラシヘッドなどの消耗品は含まない)
- 3.保証範囲外の修理サービスは、規定に従って料金を徴収する

**2Aより大きい充電器の使用を禁止する**

# Soins bucco-dentaires acoustiques professionnels

## Manuel d'utilisation du produit



### Description du produit:

La brosse à dents sonore est une brosse à dents électrique dotée de 10 000 vibrations. Le moteur puissant peut faire vibrer la brosse de 31 000 à 40 000 fois par minute. Les vibrations à haute fréquence peuvent facilement éliminer les germes et les impuretés autour des dents, et sa gamme de nettoyage peut couvrir toutes les parties des dents. L'énergie acoustique produite par le moteur peut être transmise aux dents et à la surface des gencives à travers les poils de la brosse. D'une part, il peut éliminer la plaque dentaire, desserrer le lien entre le tartre dentaire et les dents, détruire les bactéries dans la poche des gencives et la reproduction parasitaire cachée à la surface des dents, mais peut également inhiber l'inflammation de la chair et le saignement des gencives, prévenir l'atrophie gingivale.

### Description de la fonction:

1. Chaque fois que vous avez fini de vous brosser les dents, retirez la tête de la brosse à dents et nettoyez-la.
2. Gardez l'interface de chargement de la brosse à dents propre et sans eau lors du chargement.
3. Ce produit convient aux personnes de plus de 6 ans.
4. Niveau d'étanchéité de ce produit : IP67.
5. Les enfants de moins de 3 ans ne sont pas autorisés à jouer avec ce produit.
6. N'utilisez pas d'eau ou de liquide acide à plus de 40 degrés pour nettoyer le siège de chargement, le cordon d'alimentation de l'ordinateur principal et la prise, et encore moins immerger la prise dans l'eau.
7. Mode de charge : charge directe CC, 5 V = 2 A.
8. Si votre dentifrice contient du peroxyde, du bicarbonate de sodium ou d'autres bicarbonates (ingrédients courants dans le dentifrice blanchissant), veillez à bien nettoyer la tête de la brosse à dents avec de l'eau savonneuse après chaque utilisation. Cela évite également une éventuelle rupture du plastique.

### Description du produit:

La brosse à dents sonore est une brosse à dents électrique dotée de 10 000 vibrations. Le moteur puissant peut faire vibrer la brosse de 31 000 à 40 000 fois par minute. Les vibrations à haute fréquence peuvent facilement éliminer les germes et les impuretés autour des dents, et sa plage de nettoyage peut couvrir toutes les parties des dents. L'énergie acoustique produite par le moteur peut être transmise aux dents et à la surface des gencives à travers les poils de la brosse. D'une part, il peut éliminer la plaque dentaire, desserrer le lien entre le tartre dentaire et les dents, détruire les bactéries dans la poche des gencives et la reproduction parasitaire cachée à la surface des dents, mais peut également inhiber l'inflammation de la chair et le saignement des gencives, prévenir l'atrophie gingivale.

### Introduction fonctionnelle :

1. Le produit dispose de six modes de fonctionnement (blanc, propre, infirmière, soins, impulsion, polissage).
2. La mise sous tension dans les 5 secondes correspond au changement de mode de fonctionnement, supérieur à 5 secondes d'arrêt.
3. Lorsque la machine fonctionne, la fonction de rappel est toutes les 30 secondes et la machine s'éteint automatiquement pendant 2 minutes.
4. Lorsque l'indicateur de charge clignote, cela nous rappelle qu'il n'est pas nécessaire de charger l'alimentation. Pour le moment, le pouvoir n'a pas à s'inquiéter. Il peut également fonctionner pendant 10 cycles. Lors du chargement, il est nécessaire de nettoyer l'eau au niveau de l'interface de chargement de la brosse à dents électrique.

### Questions nécessitant une attention particulière :

1. Avant d'utiliser le produit, veuillez lire attentivement le manuel d'utilisation et conserver les instructions pour référence future. Ce produit convient aux enfants de plus de 6 ans. Les précautions de sécurité de base suivantes doivent être suivies lors de l'utilisation.
2. Il est recommandé de remplacer la tête de brosse une fois tous les 3 mois.
3. Si vous avez subi une chirurgie buccale ou des gencives dans les 2 mois, consultez votre médecin avant d'utiliser ce produit.
4. Consultez votre dentiste si vous saignez beaucoup après avoir utilisé ce produit ou si vous saignez après 1 semaine.
5. Ce produit est uniquement conçu pour nettoyer les dents, les gencives et la langue. Ne pas utiliser d'autres fins. Si vous ressentez une gêne ou une douleur, arrêtez d'utiliser ce produit et contactez votre médecin.
6. Veuillez cesser d'utiliser une tête de brosse déformée ou incurvée, veuillez changer la tête de brosse tous les trois mois, en cas d'usure, elle doit être remplacée à l'avance.
7. N'utilisez pas d'autres brosses à dents recommandées par des non-fabricants.
8. Les enfants doivent être guidés pour se brosser les dents jusqu'à ce qu'ils développent de bonnes habitudes de brossage.

### Conseils de sécurité :

Ce produit est une brosse à dents électrique acoustique alimentée par batterie à ondes sèches. Type de batterie : USB  
hérisé de DuPont, USA.

**Veillez faire attention aux éléments suivants lors de l'utilisation.**

**Il est interdit d'utiliser des chargeurs supérieurs à 2A**

# Professionelle akustische Mundpflege

## Produktbenutzerhandbuch



### Produktbeschreibung:

Schallzahnbürste ist eine elektrische Zahnbürste mit 10.000 Vibrationen. Der leistungsstarke Motor kann die Bürste 31.000 bis 40.000 Mal pro Minute vibrieren lassen. Hochfrequente Vibrationen können Keime und Verunreinigungen rund um die Zahnhöhle leicht entfernen und ihr Reinigungsbereich deckt alle Bereiche ab. Die vom Motor erzeugte akustische Energie kann über die Bürstenhaare auf die Zahnhöhle und die Zahnfleischoberfläche übertragen werden. Einerseits kann es Plaque entfernen, die Verbindung zwischen Zahnstein und Zahnhöhle lockern, die Bakterien in der Zahnfleischtasche und der Zahnoberfläche zerstören, wo sich versteckte Parasiten vermehren, aber es kann auch Fleischentzündungen und Zahnfleischbluten hemmen und Zahnfleischtrophie vorbeugen.

### Bedienungsanleitung:

1. Nehmen Sie nach jedem Zähneputzen den Kopf der Zahnbürste ab und reinigen Sie ihn.
2. Halten Sie die Ladeschnittstelle der Zahnbürste beim Laden sauber und wasserfrei.
3. Dieses Produkt ist für Personen über 6 Jahre geeignet.
3. Wasserdichtigkeit dieses Produkts: IP67
4. Kindern unter 3 Jahren ist das Spielen mit diesem Produkt nicht gestattet.
5. Reinigen Sie den Ladesitz, das Netzkabel und den Stecker des Hauptgeräts nicht mit Wasser oder säurehaltigen Flüssigkeiten über 40 Grad. Tauchen Sie den Stecker schon gar nicht in Wasser.
6. Lademodus: DC-Direktladung, 5 V = 2 Lad
7. Wenn Ihre Zahnpasta Peroxid, Natriumbikarbonat oder andere Bikarbonate enthält (häufige Bestandteile von Zahnpasta zum Aufhellen), reinigen Sie den Zahnbürstenkopf nach jedem Gebrauch gründlich mit Seifenwasser. Es verhindert auch mögliche Kunststoffbrüche.

### Produktbeschreibung:

Schallzahnbürste ist eine elektrische Zahnbürste mit 10.000 Vibrationen. Der leistungsstarke Motor kann die Bürste 31.000 bis 40.000 Mal pro Minute vibrieren lassen. Hochfrequente Vibrationen können Keime und Verunreinigungen rund um die Zahnhöhle leicht entfernen und ihr Reinigungsbereich kann alle Teile der Zahnhöhle abdecken. Die vom Motor erzeugte akustische Energie kann über die Bürstenhaare auf die Zahnhöhle und die Zahnfleischoberfläche übertragen werden. Einerseits kann es Plaque entfernen, die Verbindung zwischen Zahnstein und Zahnhöhle lockern, die Bakterien in der Zahnfleischtasche und der Zahnoberfläche zerstören, wo sich versteckte Parasiten vermehren, aber es kann auch Fleischentzündungen und Zahnfleischbluten hemmen und Zahnfleischtrophie vorbeugen.

### Funktionseinführung:

1. Das Produkt verfügt über sechs Arbeitsmodi (Weiß, Reinigen, Pflegen, Pulsen, Polieren).
2. Das Einschalten innerhalb von 5 Sekunden ist der Wechsel des Arbeitsmodus und das Herunterfahren nach mehr als 5 Sekunden.
3. Wenn die Maschine arbeitet, erfolgt die Erinnerungsfunktion alle 30 Sekunden und die Maschine schaltet sich automatisch für 2 Minuten ab.
4. Wenn die Ladeanzeige blinkt, erinnert sie uns daran, dass zum Laden kein Strom benötigt wird. Zu diesem Zeitpunkt muss sich die Maschine keine Sorgen machen. Es kann auch 10 Zyklen lang arbeiten. Beim Laden ist es notwendig, das Wasser an der Ladeschnittstelle der elektrischen Zahnbürste zu reinigen.

### Angelegenheiten, die Aufmerksamkeit erfordern:

1. Bevor Sie das Produkt verwenden, lesen Sie bitte die Bedienungsanleitung sorgfältig durch und bewahren Sie die Anweisungen zum späteren Nachschlagen auf. Dieses Produkt ist für Kinder ab 6 Jahren geeignet. Bei der Verwendung sind die folgenden grundlegenden Sicherheitsvorkehrungen zu beachten.
2. Es wird empfohlen, den Bürstenkopf alle 3 Monate auszutauschen.
3. Wenn Sie sich innerhalb von 2 Monaten einer Mund- oder Zahnfleischoperation unterzogen haben, konsultieren Sie Ihren Arzt, bevor Sie dieses Produkt verwenden.
4. Konsultieren Sie Ihren Zahnarzt, wenn Sie nach der Anwendung dieses Produkts oder nach einer Woche stark bluten.
5. Dieses Produkt ist nur zur Reinigung von Zähnen, Zahnfleisch und Zunge bestimmt. Nicht für andere Zwecke verwenden. Wenn Sie Beschwerden oder Schmerzen verspüren, beenden Sie bitte die Verwendung dieses Produkts und wenden Sie sich an Ihren Arzt.
6. Bitte verwenden Sie keinen verformten oder gebogenen Bürstenkopf mehr. Bitte wechseln Sie den Bürstenkopf alle drei Monate. Bei Abnutzung sollte er vorher ausgetauscht werden.
7. Verwenden Sie keine anderen Zahnbürsten, die von Nichtherstellern empfohlen werden.
8. Kinder sollten beim Zähneputzen angeleitet werden, bis sie gute Putzgewohnheiten entwickeln.

### Sicherheitstipps:

Bei diesem Produkt handelt es sich um eine batteriebetriebene akustische elektrische Zahnbürste mit Trockenwelle. Batterietyp: USB  
Borsten von DuPont, USA.

**Bitte achten Sie bei der Verwendung auf die folgenden Punkte.**

**Es ist verboten, Ladegeräte mit mehr als 2A zu verwenden**

# Cuidado bucal acústico profesional manual de usuario del producto



## Descripción del Producto:

El cepillo de dientes sónico es un cepillo de dientes eléctrico con 10.000 vibraciones. El potente motor puede hacer que el cepillo vibre de 31.000 a 40.000 veces por minuto. La vibración de alta frecuencia puede eliminar fácilmente los gérmenes y las impurezas alrededor de los dientes, y su rango de limpieza puede cubrir todas partes de los dientes. La energía acústica producida por el motor se puede transmitir a los dientes y a la superficie de las encías a través del pelo del cepillo. Por un lado, puede eliminar la placa, aflojar la unión entre el cálculo dental y los dientes, destruir las bacterias en la bolsa de las encías y la reproducción de parásitos ocultos en la superficie del diente, pero también puede inhibir la inflamación de la carne y el sangrado de las encías, y prevenir la atrofia gingival.

## Función descriptiva:

1. Cada vez que termine de cepillarte los dientes, retira el cabezal del cepillo y límpialo.
2. Mantenga la interfaz de carga del cepillo de dientes limpia y sin agua durante la carga.
2. Este producto es adecuado para personas mayores de 6 años.
3. Nivel de impermeabilidad de este producto: IP67
4. No se permitirá que los niños menores de 3 años jueguen con este producto.
5. No utilice agua ni líquidos ácidos a una temperatura superior a 40 grados para limpiar el asiento de carga, el cable de alimentación de la unidad principal y el enchufe, y mucho menos sumerja el enchufe en agua.
6. Modo de carga: carga directa CC, 5 V = 2 A.
7. Si su pasta de dientes contiene peróxido, bicarbonato de sodio u otros bicarbonatos (ingredientes comunes en la pasta de dientes blanqueadora), asegúrese de limpiar bien el cabezal del cepillo de dientes con agua y jabón después de cada uso. También previene una posible rotura plástica.

## Descripción del Producto:

Sound Toothbrush es un cepillo de dientes eléctrico con 10.000 vibraciones. El potente motor puede hacer que el cepillo vibre de 31.000 a 40.000 veces por minuto. La vibración de alta frecuencia puede eliminar fácilmente los gérmenes y las impurezas alrededor de los dientes y su rango de limpieza puede cubrir todas las partes de los dientes. La energía acústica producida por el motor se puede transmitir a los dientes y a la superficie de las encías a través del pelo del cepillo. Por un lado, puede eliminar la placa, aflojar la unión entre el cálculo dental y los dientes, destruir las bacterias en la bolsa de las encías y la reproducción de parásitos ocultos en la superficie del diente, pero también puede inhibir la inflamación de la carne y el sangrado de las encías, y prevenir la atrofia gingival.

## Introducción funcional:

1. El producto tiene seis modos de trabajo (blanco, limpio, enfermera, cuidado, pulso, pulido).
2. El encendido dentro de 5S es el cambio del modo de trabajo, mayor que el apagado de 5S.
3. Cuando la máquina está funcionando, la función de recordatorio es cada 30 segundos y la máquina se apaga automáticamente durante 2 minutos.
4. Cuando el indicador de carga parpadea, nos recuerda que no se necesita energía para cargar. En este momento, el poder no tiene por qué preocuparse. También puede funcionar durante 10 ciclos. Al cargar, es necesario limpiar el agua en la interfaz de carga del cepillo de dientes eléctrico.

## Asuntos que necesitan atención:

1. Antes de utilizar el producto, lea atentamente el manual del usuario y conserve las instrucciones para consultarlas en el futuro. Este producto es apto para niños mayores de 6 años. Se deben seguir las siguientes precauciones básicas de seguridad al usarlo.
2. Se recomienda reemplazar el cabezal del cepillo una vez cada 3 meses.
3. Si ha tenido una cirugía oral o de encías en 2 meses, consulte a su médico antes de usar este producto.
4. Consulte a su dentista si sangra mucho después de usar este producto o si sangra después de 1 semana.
5. Este producto sólo está diseñado para limpiar dientes, encías y lengua. No lo utilice para ningún otro propósito. Si siente alguna molestia o dolor, deje de usar este producto y comuníquese con su médico.
6. Deje de usar el cabezal del cepillo deformado o curvado. Cambie el cabezal del cepillo cada tres meses; si hay desgaste, debe reemplazarlo con anticipación.
7. No utilice otros cepillos de dientes recomendados por no fabricantes.
8. Se debe guiar a los niños para que se cepillen los dientes hasta que desarrollen buenos hábitos de cepillado.

## Consejos de seguridad:

Este producto es un cepillo de dientes eléctrico acústico que funciona con batería de onda seca. Tipo de batería: USB  
erizado de DuPont, EE. UU.

**Preste atención a los siguientes elementos durante el uso.**

**Está prohibido utilizar cargadores superiores a 2A.**

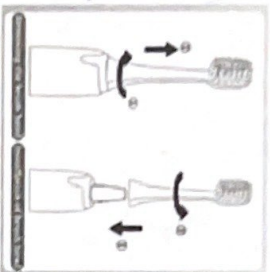


Illustration of the installation of the toothbrush head

Illustration des Einbaus des Zahnbürstenkopfes

Illustration de l'installation de la tête de brosse à dents

Ilustración de la instalación del cabezal del cepillo de dientes

Illustrazione dell'installazione della testina dello spazzolino da denti

歯ブラシヘッドの取り付けの図

NO/OFF button	NO/OFF-Taste	Bouton NO/OFF
Bot ó n NO/OFF	Tasto NO/OFF	NO / OFFボタン

Open the waterproof cover and plug in the charging cable to charge.

Öffnen Sie die wasserdichte Abdeckung und stecken Sie das Ladekabel zum Aufladen ein.

Ouvrez le couvercle étanche et branchez le câble de charge pour charger.

Abra la cubierta impermeable y conecte el cable de carga para cargar.

Apri il coperchio impermeabile e collega il cavo di ricarica per caricare.

防水カバーを開き、充電ケーブルを差し込んで充電します。

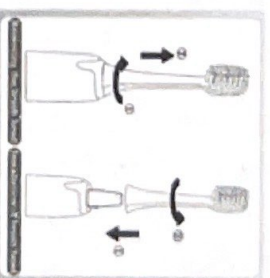
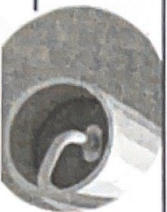


Illustration of the installation of the toothbrush head

Illustration des Einbaus des Zahnbürstenkopfes

Illustration de l'installation de la tête de brosse à dents

Ilustración de la instalación del cabezal del cepillo de dientes

Illustrazione dell'installazione della testina dello spazzolino da denti

歯ブラシヘッドの取り付けの図

NO/OFF button	NO/OFF-Taste	Bouton NO/OFF
Bot ó n NO/OFF	Tasto NO/OFF	NO / OFFボタン

Schematic diagram of AA battery installation

Schematische Darstellung der Installation von AA-Batterien

Schéma de principe de l'installation d'une pile AA

Diagrama esquemático de la instalación de la pila AA

Diagramma schematico dell'installazione della batteria AA

単三電池の取り付けの概略図

