

尺寸: 68x100mm 材质: 128g双铜

美颈仪



产品使用手册
非常感谢您购买和使用本产品

产品参数

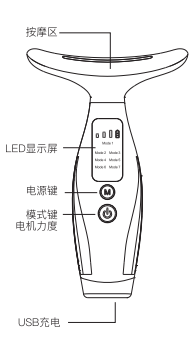
产品名称	美颈仪
产品型号	HY69
产品尺寸	139*90*38MM
额定功率	3W
电源适配	DC5V \equiv 1A(USB)
充电时长	3小时

按键定义

长按开关键: 开/关机
长按模式键: 红光+热敷+震动, 显示模式1
红光+热敷+震动, 显示模式2
蓝光+热敷+震动, 显示模式3
黄光+热敷+震动, 显示模式4
紫光+热敷+震动, 显示模式5
蓝光+热敷+震动, 显示模式6
紫光+热敷+震动, 显示模式7

七个模式切换工作
无操作情况下, 15分钟自动关机

短按开关键: 电机力度可在1-3级间切换
短按模式键: 在关机状态下插入充电线进入充电状态, 充电指示灯闪亮, 充满充电指示灯常亮



产品保养

1. 请尽量将本产品置于干燥常温环境或置于收纳盒中。
2. 请勿过度充电, 以免损害电池寿命。
3. 长时间不用请将本品充电后擦拭干净放入收纳盒。
4. 产品外部可用酒精或者稀释清洁剂擦拭清洁。
5. 在使用过程中, 设备会轻微发热, 但不属于正常现象。
6. 机身禁止直接用水冲洗。
7. 如长时间置不使用, 请至少每3个月对电池充电一次。

使用警告

1. 禁止与植入体内的医用电器一起使用, 如心脏起搏器, 可能引起设备故障或触发危险。
2. 若手掌有伤口、湿疹、水泡、脱皮等皮肤问题时请勿使用本产品。
3. 请勿在浴室等湿度较大的地方使用本产品。
4. 请勿将本产品用于其预定用途外的其他用途。
5. 请勿私自拆解、修理、改装本产品。可能引起设备故障或造成伤害。
6. 请勿将本产品交付于六岁以下儿童使用, 避免人身伤害。

包装清单

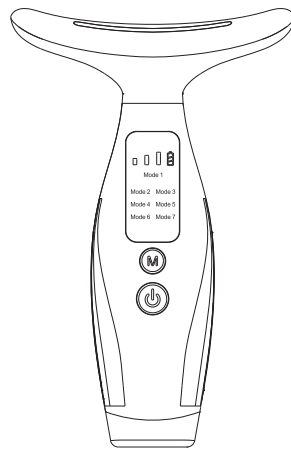


美颈仪 数据线 说明书

RoHS UK CA CE FC

Made in China

Neck Beauty Device



Product Manual
Thank you very much for purchasing and using this product

Product Specifications

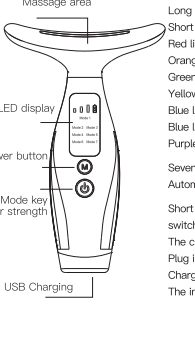
Product name	Neck beauty device
Product number	HY69
Product Size	139*90*38MM
Rated power	3W
Power adapter	DC5V \equiv 1A(USB)
Charging time	3 hours

Button definition

Message area
Long press the power on/off button: power on/off
Short press the mode key
Red light + hot compress + vibration, display mode 1
Orange light + hot compress + vibration, display mode 2
Green light + hot compress + vibration, display mode 3
Yellow light + hot compress + vibration, display mode 4
Blue light + hot compress + vibration, display mode 5
Blue light + hot compress + vibration, display mode 6
Purple light + hot compress + vibration, display mode 7

Power button
Seven modes switching work
Automatically shuts down after 15 minutes without operation

Motor strength
Short press the power button: the motor strength can be switched between levels 1-3.
The corresponding gear light is on
Plug in the charging cable when the phone is off or on
Charging status, battery indicator light flashes, battery is full
The indicator light is always on



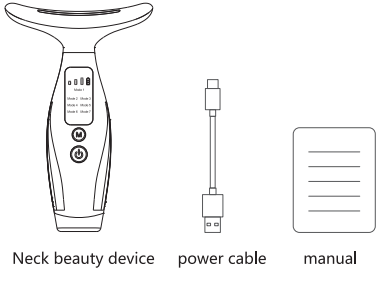
Product Maintenance

1. Please try to keep this product in a dry and room temperature environment or in a storage box.
2. Do not overcharge to avoid damaging the battery life.
3. Please wipe the product clean after charging and put it in the storage box if not used for a long time.
4. The outside of the product can be wiped clean with alcohol or diluted detergent.
5. During use, the device will become slightly hot, but it is normal for it not to be hot.
6. It is forbidden to rinse the fuselage directly with water.
7. If it is not used for a long time, please charge the battery at least once every 3 months.

Usage warning

1. It is prohibited to use it with medical electrical appliances implanted in the body, such as pacemakers, as it may cause equipment failure or trigger danger.
2. Do not use this product if your palms have skin problems such as wounds, eczema, blisters, and peeling.
3. Do not use this product in places with high humidity such as bathrooms.
4. Please do not use this product for other purposes than its intended use.
5. Please do not disassemble, repair or modify this product without permission. May cause equipment malfunction or cause injury.
6. Please do not give this product to children under six years old to avoid personal injury.

Packing list



Neck beauty device power cable manual

RoHS UK CA CE FC

Made in China

Halsschönheitsgerät



Bedienungsanleitung
Vielen Dank, dass Sie dieses Produkt gekauft und verwendet haben.

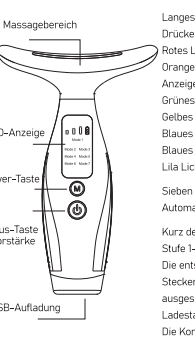
Produktparameter

Produktname	Halsschönheitsgerät
Produktnummer	HY69
Produktgröße	139*90*38MM
Nennleistung	3W
Netzteil	DC5V \equiv 1A (USB)
Ladezeit	3 Stunden

Schaltflächendefinition

Massagebereich
Langes Drücken der Ein-/Aus-Taste: Ein-/Aus schalten
Drücken Sie kurz die Modustaste
Rotes Licht + heiße Kompressur + Vibration, Anzeigemodus 1
Orangerot Licht + heiße Kompressur + Vibration, Anzeigemodus 2
Grünes Licht + heiße Kompressur + Vibration, Anzeigemodus 3
Gelbes Licht + heiße Kompressur + Vibration, Anzeigemodus 4
Blau Licht + heiße Kompressur + Vibration, Anzeigemodus 5
Blau Licht + heiße Kompressur + Vibration, Anzeigemodus 6
Lila Licht + heiße Kompressur + Vibration, Anzeigemodus 7

LED-Anzeige
Sieben Mod zum Umschalten funktionieren
Automatische Abschaltung nach 15 Minuten ohne Betrieb
Kurze das Power-Knopf drücken: Die Motorstärke kann zwischen Stufe 1-3 umgeschaltet werden.
Die entsprechende Gangleuchte leuchtet
Stöcken Sie das Ladekabel ein, wenn das Telefon ein- oder ausgeschaltet ist.
Ladestatus, Batteriestatusleuchte blinkt, Batterie ist voll
Die Kontrollleuchte leuchtet immer



Produktwartung

1. Bitte versuchen Sie, dieses Produkt in einer trockenen Umgebung bei Raumtemperatur oder in einer Aufbewahrungsbox aufzubewahren.
2. Überladen Sie den Akku nicht, um die Lebensdauer des Akkus nicht zu beeinträchtigen.
3. Bitte wischen Sie das Produkt nach dem Aufladen sauber und legen Sie es in die Aufbewahrungsbox, wenn Sie es längere Zeit nicht verwenden.
4. Die Außenseite des Produkts kann mit Alkohol oder verdünntem Reinigungsmittel abgewischt werden.
5. Während des Gebrauchs wird das Gerät leicht heiß, es ist jedoch normal, dass es nicht heiß ist.
6. Es ist verboten, den Rumpf direkt mit Wasser abzuspolen.
7. Bei längerer Nichtbenutzung laden Sie den Akku bitte mindestens alle 3 Monate auf.

Warnung verwenden

- Die Verwendung mit in den Körper implantierten medizinischen Elektrogeräten wie Herzschrittmachern ist verboten, da dies zu Fehlfunktionen des Geräts führen oder Gefahren auslösen kann.
- Verwenden Sie dieses Produkt nicht, wenn Ihre Handflächen Hautprobleme wie Wunden, Ekzeme, Blasen oder Peeling haben.
- Verwenden Sie dieses Produkt nicht an Orten mit hoher Luftfeuchtigkeit, wie z. B. Badezimmern.
- Verwenden Sie dieses Produkt nicht für andere als den vorgesehenen Zweck.
- Bitte zerlegen, reparieren oder modifizieren Sie dieses Produkt nicht ohne Genehmigung. Kann zu Fehlfunktionen des Geräts oder zu Verletzungen führen.
- Bitte geben Sie dieses Produkt nicht an Kinder unter sechs Jahren weiter, um Verletzungen zu vermeiden.

Packliste



Halsschönheitsgerät Stromkabel Handbuch

RoHS UK CA CE FC

Made in China

Appareil de beauté du cou



Manuel du produit
Merci beaucoup pour l'achat et l'utilisation de ce produit.

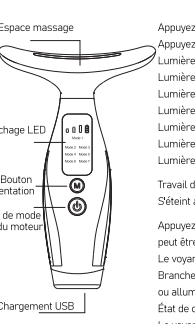
Paramètres du produit

Nom du produit	Appareil de beauté du cou
Numéro de produit	HY69
Taille du produit	139*90*38MM
Puissance nominale	3W
Adaptateur secteur	DC5V \equiv 1A (USB)
Temps de charge	3 heures

Définition du bouton

Espace massage
Appuyez longuement sur le bouton marche/arrêt: marche/arrêt
Appuyez brièvement sur la touche mode
Lumière rouge + compression chaude + vibration, mode d'affichage 1
Lumière orange + compression chaude + vibration, mode d'affichage 2
Lumière verte + compression chaude + vibration, mode d'affichage 3
Lumière jaune + compression chaude + vibration, mode d'affichage 4
Lumière bleue + compression chaude + vibration, mode d'affichage 5
Lumière bleu + compression chaude + vibration, mode d'affichage 6
Lumière violette + compression chaude + vibration, mode d'affichage 7

Travail de commutation de sept modes
Appuyez brièvement sur le bouton d'alimentation: la force du moteur peut être commutée entre les niveaux 1-3.
Le voyant de vitesse correspondent est allumé
Branchez le câble de chargement lorsque le téléphone est éteint ou allumé.
État de charge, le voyant de la batterie clignote, la batterie est pleine
Le voyant est toujours allumé



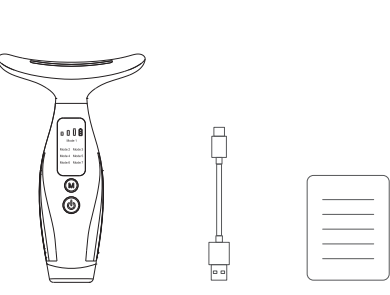
Entretien du produit

1. Veuillez essayer de conserver ce produit dans un environnement sec et à température ambiante ou dans une boîte de rangement.
2. Ne surchargez pas pour éviter d'endommager la durée de vie de la batterie.
3. Veuillez essuyer le produit après le chargement et le mettre dans la boîte de rangement s'il n'est pas utilisé pendant une longue période.
4. L'extérieur du produit peut être nettoyé avec de l'alcool ou un détergent dilué.
5. Pendant l'utilisation, l'appareil deviendra légèrement chaud, mais il est normal qu'il ne soit pas chaud.
6. Il est interdit de rincer le fuselage directement avec de l'eau.
7. Si vous ne l'utilisez pas pendant une longue période, veuillez charger la batterie au moins une fois tous les 3 mois.

Avertissement d'utilisation

- Il est interdit d'utiliser avec des appareils électromédicaux implantés dans le corps, tels que des stimulateurs cardiaques, car cela pourrait provoquer un dysfonctionnement de l'équipement ou déclencher un danger.
- N'utilisez pas ce produit si vos paumes présentent des problèmes de peau tels que des plaies, de l'eczéma, des ampoules ou une desquamation.
- N'utilisez pas ce produit dans des endroits très humides tels que les salles de bains.
- N'utilisez pas ce produit à des fins autres que celles pour lesquelles il est destiné.
- Veuillez ne pas démonter, réparer ou modifier ce produit sans autorisation. Peut provoquer un dysfonctionnement de l'équipement ou causer des blessures.
- Veuillez ne pas donner ce produit à des enfants de moins de six ans pour éviter des blessures.

Liste de colisage



Appareil de beauté du cou Câble d'alimentation Manuel

RoHS UK CA CE FC

Made in China

Dispositivo de belleza para el cuello



Manual del producto
Muchas gracias por comprar y utilizar este producto.


Parametros del producto

Nombre del producto	Dispositivo de belleza para el cuello
Número de producto	HY69
Tamaño del producto	139*90*38MM
Potencia nominal	3W
Adaptador de corriente	CC 5 V \equiv 1 A (USB)
Tiempo de carga	3 horas

Definición de clave

Zona de masaje
Mantenga presionado el botón de encendido/apagado: encendido/apagado
Presione brevemente la tecla de modo
Luz roja + compresión caliente + vibración, modo de visualización 1
Luz naranja + compresión caliente + vibración, modo de visualización 2
Luz verde + compresión caliente + vibración, modo de visualización 3
Luz amarilla + compresión caliente + vibración, modo de visualización 4
Luz azul + compresión caliente + vibración, modo de visualización 5
Luz azul + compresión caliente + vibración, modo de visualización 6
Luz violeta + compresión caliente + vibración, modo de visualización 7

Trabajo de conmutación de siete modos
Se apaga automáticamente después de 15 minutos sin operación
Presione brevemente el botón de encendido: la potencia del motor se puede cambiar entre los niveles 1-3.
La luz de marcha correspondiente está encendida.
Conecte el cable de carga cuando el teléfono está encendido o apagado.
Estado de carga, la luz indicadora de batería parpadea, la batería está llena La luz indicadora está siempre encendida.



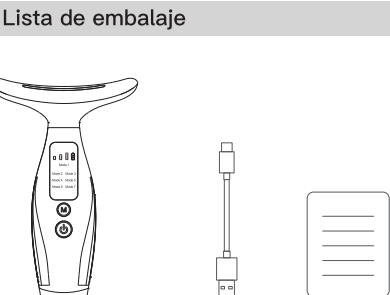
Mantenimiento del producto

1. Intente mantener este producto en un ambiente seco y a temperatura ambiente o en una caja de almacenamiento.
2. No sobrecargue para evitar dañar la vida útil de la batería.
3. Limpie el producto después de cargarlo y guárdelo en la caja de almacenamiento si no lo usa durante mucho tiempo.
4. El exterior del producto se puede limpiar con alcohol o detergente diluido.
5. Durante el uso, el dispositivo se calentará ligeramente, pero es normal que no esté caliente.
6. Está prohibido enjuagar el fuselaje directamente con agua.
7. Si no se utiliza durante mucho tiempo, cargue la batería al menos una vez cada 3 meses.

Advertencia de uso

- Está prohibido utilizarlo con aparatos médicos eléctricos implantados en el cuerpo, como marcapasos, ya que puede provocar un mal funcionamiento del equipo o provocar un peligro.
- No utilice este producto si sus palmas tienen problemas en la piel como heridas, eccemas, ampollas o descamación.
- No utilice este producto en lugares con mucha humedad como baños.
- No utilice este producto para ningún otro propósito que no sea el previsto.
- No desmonte, repare ni modifique este producto sin permiso. Puede provocar un mal funcionamiento del equipo o provocar lesiones.
- No le dé este producto a niños menores de seis años para evitar lesiones personales.

Lista de embalaje




Dispositivo de belleza para el cuello Cable de energía Manual

RoHS UK CA CE FC

Made in China

Strumento di bellezza del collo



Manuale del prodotto
Grazie mille per aver acquistato e utilizzato questo prodotto.


Parametri del prodotto

Nome del prodotto	Dispositivo per la bellezza del collo
Numero del prodotto	HY69
Taglia del prodotto	139*90*38MM
Potenza nominale	3 W
Adattatore di alimentazione	CC 5 V \equiv 1 A (USB)
Tempo di carica	3 ore

Definizione del pulsante

zona massaggio
Premere a lungo il pulsante di accensione/apagamento: accensione/apagamento
Premere brevemente il tasto modalità
Luce rossa + impacco caldo + vibrazione, modalità di visualizzazione 1
Luce arancione + impacco caldo + vibrazione, modalità di visualizzazione 2
Luce verde + impacco caldo + vibrazione, modalità di visualizzazione 3
Luce gialla + impacco caldo + vibrazione, modalità di visualizzazione 4
Luce blu + impacco caldo + vibrazione, modalità di visualizzazione 5
Luce blu + impacco caldo + vibrazione, modalità di visualizzazione 6
Luce viola + impacco caldo + vibrazione, modalità di visualizzazione 7

Lavoro di commutazione in sette modalità
Si spegne automaticamente dopo 15 minuti senza operazioni
Premere brevemente il pulsante di accensione: la potenza del motore può essere commutata tra i livelli 1-3.
La spia della marcia corrispondente è accesa
Collegare il cavo di ricarica quando il telefono è acceso o spento
Stato di carica, la spia della batteria lampeggia, la batteria è carica La spia è sempre accesa



Manutenzione del prodotto

1. Provare a conservare questo prodotto in un ambiente asciutto e a temperatura ambiente o in una scatola.
2. Non sovraccaricare per evitare di danneggiare la durata della batteria.
3. Si prega di pulire il prodotto dopo averlo caricato e riportarlo nella custodia se non viene utilizzato per un lungo periodo.
4. L'esterno del prodotto può essere pulito con alcool o detergente diluito.
5. Durante l'uso il dispositivo si surriscalda leggermente, ma è normale che non si scaldi.
6. È vietato sciagquare la fusoliera direttamente con acqua.
7. Se non viene utilizzato per un lungo periodo, caricare la batteria almeno una volta ogni 3 mesi.

Avviso sull'utilizzo

- È vietato utilizzarlo con apparecchi elettromedicali impiantati nel corpo, come ad esempio pacemaker, poiché potrebbe causare malfunzionamenti dell'apparecchiatura o provocare pericoli.
- Non utilizzare questo prodotto se i palmi delle mani presentano problemi di pelle come ferite, eczema, vesciche o desquamazione.
- Non utilizzare questo prodotto in luoghi con elevata umidità come i bagni.
- Non utilizzare questo prodotto per scopi diversi dall'uso previsto.
- Si prega di non smontare, riparare o modificare questo prodotto senza autorizzazione. Potrebbe causare malfunzionamenti dell'apparecchiatura o provocare lesioni.
- Si prega di non dare questo prodotto a bambini di età inferiore ai sei anni per evitare lesioni personali.

Lista imballaggio



Dispositivo per la bellezza del collo Cavo di alimentazione Manuale

RoHS UK CA CE FC

Made in China

ネック美顔器



製品マニュアル
このたびは、本製品をお買い上げ、ご使用いただきまして、誠にありがとうございます。

製品パラメータ

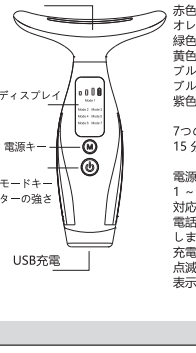
商品名	ネック美顔器
製品番号	HY69
商品のサイズ	139*90*38MM
定格出力	3W
電源アダプタ	DC5V \equiv 1A(USB)
充電時間	3時間

ボタンの定義

マッサージエリア
電源オン/オフボタンを長押し: 電源オン/オフ
モードキーを短く押します
赤色のライト + 温湿布 + 振動、表示モード 1
オレンジ色のライト + 温湿布 + 振動、表示モード 2
黄色のライト + 温湿布 + 振動、表示モード 3
黄色のライト + 温湿布 + 振動、表示モード 4
ブルーライト + 温湿布 + 振動、表示モード 5
ブルーライト + 温湿布 + 振動、表示モード 6
紫色の光 + 温湿布 + 振動、表示モード 7

7つのモード切り替え作業
15分間隔作しない自動シャットダウンします

モードキー
電源ボタンを短く押し、モードキーの強度をレベル1-3に切り替えることができます
対応するランプが点灯しています
充電機がオフまたはオンのときに充電ケーブルを接続します
充電ステータス、バッテリーインジケータライトが点滅、バッテリーインジケータライトが常亮を示しています



製品のメンテナンス

1. 本製品は乾燥した室温環境または保管箱に保管してください。
2. バッテリー寿命の損傷を避けるため、過充電しないでください。
3. 充電後は製品をきれいに拭き、長期間使用しない場合は保管箱に保管してください。
4. 製品の外側はアルコールまたは薄めた洗剤で拭き取ることができます。
5. 使用中、デバイスはずわかに熱くなりますが、熱くないのは正常です。
6. 機体を直接水ですすぐことは禁止されています。
7. 長期間使用しない場合は、少なくとも3か月に1回バッテリーを充電してください。

使用上の警告

- ベースメーカーなどの体内埋め込み型医用電気機器との併用は、機器の誤動作や危険を引き起こす可能性がありますので禁止します。
- 手のひらに傷、湿疹、水泡、皮むけなどの皮膚疾患がある場合は使用しないでください。
- 浴室など湿気の多い場所では使用しないでください。
- 本製品を本来の用途以外には使用しないでください。
- 許可なく本製品を分解・修理・改造しないでください。機器の故障やケガの原因となります。
- 怪我を避けるため、6歳未満のお子様には本製品を与えてください。

包装内容明細書



ネック美顔器 電力ケーブル マニュアル

RoHS UK CA CE FC

Made in China