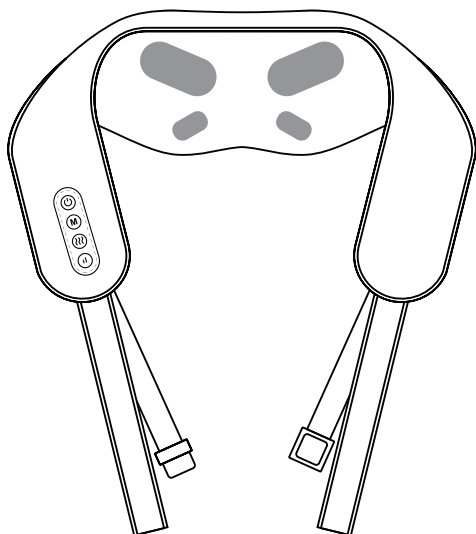




Neck & Shoulder Massager

Model: KN6



## USER MANUAL

Please read the user manual carefully prior to use

# CONTENTS

---

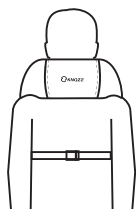
English	.....	01~04
Deutsch	.....	05~08
Français	.....	09~12
Español	.....	13~16
Italiano	.....	17~20

---

## Safety Precautions

01. This product is for personal use only and is not a medical instrument or for commercial activities.
02. To avoid wire breakage or poor contact, do not pull the power cord. When unplugging, hold onto the plug and then unplug it.
03. Avoid operating the product under blankets or pillows and allow for proper heat dissipation to prevent overheating, which could lead to fire, electric shock, or injury.
04. Do not use the product in areas with corrosive products or oxygen administration.
05. Do not use the product in high humidity or high temperature environments that may cause electric shock or other safety hazards.
06. Supervision is required when children or individuals lacking knowledge use the product.
07. Use the product only for its intended purpose as described in the manual.
08. Do not use the product if it has a damaged cord or plug, is not working properly, has been dropped or damaged, or has come into contact with water.
09. Immediately stop using the product if you experience discomfort or severe pain during use.
10. Stop using the product if it is not working properly.
11. Do not use the product while driving and obey driving laws for safety.
12. Consult a doctor before using this product if you have any of the following conditions:
  - During pregnancy, menstruation, or shortly after delivery
  - Implanted medical electronic devices, such as a cardiac pacemaker
  - Blood circulation disorders or thrombosis
  - Osteoporosis
  - Skin infections
  - Heart disease patients
  - Wounds or surface diseases on the body
  - People who are sensitive to heat
  - Physical disabilities, sensory or neurological deficits, or lack of experience and common sense (including children with mental illness or physical paralysis)

## Massage Areas



Shoulder



Neck



Thigh



Back

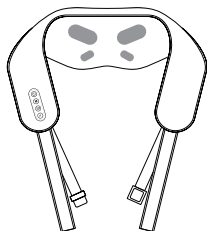


Waist



Calf

## Package List



Shoulder Massager


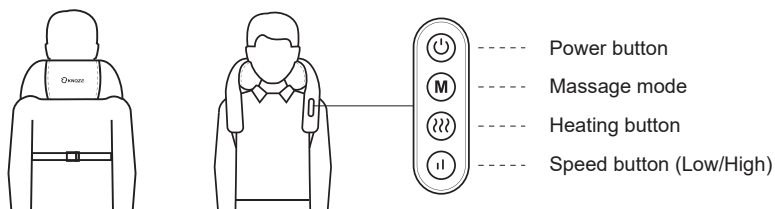


User Manual



Charging Cable

## Operation Guide



### Power button:

Press and hold for 2 seconds to turn on the kneading and heating functions, which start in the slow gear mode (green light on). Press and hold for 2 seconds to turn off.

### Mode button:

In the power-on state, short press to switch to the pinch kneading mode. Press again to switch back to normal mode.

### Heating button:

Short press to turn on/off the heating function. When the heating is on, the indicator turns green. It turns off when the heating off.

### Speed button:

In the power-on state, the slow gear mode is default. Short press to switch to fast gear and then press again to switch back to slow gear.

## Specifications

<b>Product Name</b>	Neck & Shoulder Massager
<b>Model</b>	KN6
<b>Battery Capacity</b>	2200 mAh
<b>Charging Time</b>	3.5-4 Hours
<b>Running time</b>	80-100 mins
<b>Power</b>	10W
<b>Charging</b>	5V
<b>Timer</b>	15Mins
<b>Package Size</b>	L9.8*W5.3*H6.3inch
<b>Package weight</b>	1.38kg/3.04lb

## Product Cleaning and Maintenance

01. To clean the product, first turn it off.
02. The zippered fabric cover can be removed, wash it either by hand or in a washing machine. Allow it to air dry completely.
03. Use a soft, dry cloth to wipe the surface of the product and control panel.
04. Do not use corrosive detergents as they can damage the product or cause the color to fade.



## Contact Us

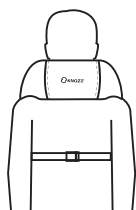
If you need any assistance or support, please contact us via amazon or our service mail: support@knqze.com .

We offer a 1-year warranty for KNQZE products. If your neck & shoulder massager malfunctions within this period, we'll replace it for free. Contact us by email for assistance.

## Sicherheitsvorkehrungen

01. Dieses Produkt ist nur für den persönlichen Gebrauch bestimmt und ist kein medizinisches Instrument oder für kommerzielle Aktivitäten geeignet.
02. Um Kabelbruch oder schlechten Kontakt zu vermeiden, ziehen Sie nicht am Netzkabel. Halten Sie beim Abziehen den Stecker fest.
03. Vermeiden Sie die Verwendung des Produkts unter Decken oder Kissen und stellen Sie eine ordnungsgemäße Wärmeableitung sicher, um Überhitzung zu vermeiden, die zu Feuer, Stromschlag oder Verletzungen führen könnte.
04. Verwenden Sie das Produkt nicht in Bereichen mit korrosiven Produkten oder Sauerstoffverbreichung.
05. Verwenden Sie das Produkt nicht in Umgebungen mit hoher Luftfeuchtigkeit oder hohen Temperaturen, die Stromschlag oder andere Sicherheitsrisiken verursachen können.
06. Überwachen Sie Kinder oder Personen ohne Kenntnisse, die das Produkt verwenden.
07. Verwenden Sie das Produkt nur für den in der Anleitung beschriebenen Zweck.
08. Verwenden Sie das Produkt nicht, wenn das Kabel oder der Stecker beschädigt ist, nicht ordnungsgemäß funktioniert, fallen gelassen oder beschädigt wurde oder in Kontakt mit Wasser gekommen ist.
09. Beenden Sie die Verwendung des Produkts sofort, wenn Sie während der Verwendung Beschwerden oder starke Schmerzen verspüren.
10. Beenden Sie die Verwendung des Produkts, wenn es nicht ordnungsgemäß funktioniert.
11. Verwenden Sie das Produkt nicht während der Fahrt und beachten Sie die Verkehrsgesetze zur Sicherheit.
12. Konsultieren Sie einen Arzt, bevor Sie dieses Produkt verwenden, wenn Sie eine der folgenden Erkrankungen haben:
  - Während der Schwangerschaft, Menstruation oder kurz nach der Geburt
  - Eingepflanzte medizinische elektronische Geräte wie ein Herzschrittmacher
  - Blutzirkulationsstörungen oder Thrombose
  - Osteoporose
  - Hautinfektionen
  - Herzerkrankungen
  - Wunden oder Oberflächenerkrankungen am Körper
  - Personen, die empfindlich auf Hitze reagieren
  - Körperliche Beeinträchtigungen, sensorische oder neurologische Defizite oder mangelnde Erfahrung und gesunder Menschenverstand (einschließlich Kinder mit geistigen Erkrankungen oder körperlicher Lähmung).

## Massagebereiche



Schulter



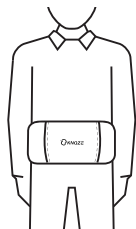
Nacken



Oberschenkel



Rücken

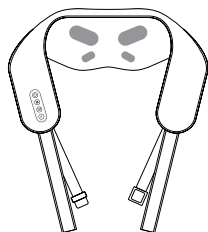


Taille



Wade

## Paketliste



Schultermassagegerät



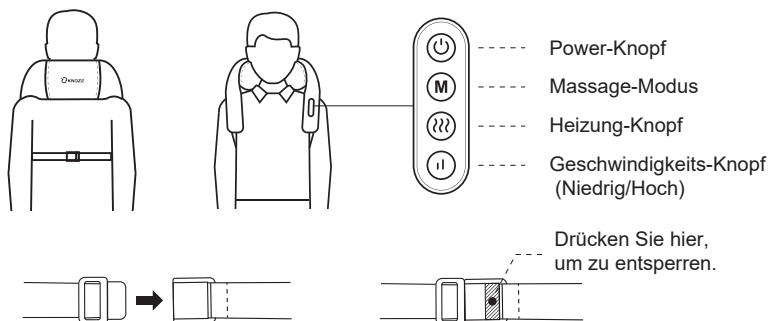
Benutzerhandbuch



Ladekabel



# Bedienungsanleitung



## Power-Knopf:

Drücken und halten Sie ihn 2 Sekunden lang, um die Knet- und Heizfunktionen einzuschalten, die im langsamen Gangmodus (grünes Licht) starten. Drücken und halten Sie ihn 2 Sekunden lang, um sie auszuschalten.

## Modus-Knopf:

Im eingeschalteten Zustand drücken Sie kurz, um in den Kneif-Knetmodus zu wechseln. Drücken Sie erneut, um in den normalen Modus zurückzukehren.

## Heating button:

Drücken Sie kurz, um die Heizfunktion ein- oder auszuschalten. Wenn die Heizung eingeschaltet ist, leuchtet die Anzeige grün. Sie erlischt, wenn die Heizung ausgeschaltet ist.

## Geschwindigkeits-Knopf:

Im eingeschalteten Zustand ist der langsame Gangmodus standardmäßig eingestellt. Drücken Sie kurz, um in den schnellen Gangmodus zu wechseln, und dann erneut, um in den langsamen Gangmodus zurückzukehren.

## Spezifikationen

<b>Produktname</b>	Nacken- und Schultermassager
<b>Modell</b>	KN6
<b>Akku-Kapazität</b>	2200 mAh
<b>Ladezeit</b>	3,5-4 Stunden
<b>Laufzeit</b>	80-100 Minuten
<b>Leistung</b>	10W
<b>Ladung</b>	5V
<b>Timer</b>	15 Minuten
<b>Paketgröße</b>	L9,8 * B5,3 * H6,3 Zoll
<b>Paketgewicht</b>	1,38 kg / 3,04 lb

## Produktreinigung und Wartung

01. Schalten Sie das Produkt zuerst aus, bevor Sie es reinigen.
02. Der Reißverschlussbezug aus Stoff kann entfernt und entweder von Hand oder in der Waschmaschine gewaschen werden. Lassen Sie ihn vollständig an der Luft trocknen.
03. Verwenden Sie ein weiches, trockenes Tuch, um die Oberfläche des Produkts und des Bedienfelds abzuwischen.
04. Verwenden Sie keine korrosiven Reinigungsmittel, da diese das Produkt beschädigen oder die Farbe verblassen lassen können.



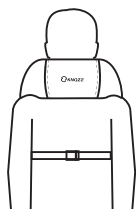
## Kontaktieren Sie uns

Wenn Sie Unterstützung oder Hilfe benötigen, kontaktieren Sie uns bitte über Amazon oder unsere Service-E-Mail: [support@knqze.com](mailto:support@knqze.com). Wir bieten eine 1-jährige Garantie für KNQZE-Produkte an. Wenn Ihre Nacken- und Schultermassager innerhalb dieses Zeitraums nicht richtig funktioniert, ersetzen wir sie kostenlos. Kontaktieren Sie uns für Unterstützung.

## Précautions de sécurité

01. Ce produit est destiné à un usage personnel uniquement et n'est pas un instrument médical ni destiné à des activités commerciales.
02. Pour éviter la rupture de fil ou une mauvaise connexion, ne tirez pas sur le cordon d'alimentation. Lorsque vous débranchez, tenez-vous sur la fiche, puis débranchez.
03. Évitez d'utiliser le produit sous des couvertures ou des oreillers et assurez une bonne dissipation de la chaleur pour éviter la surchauffe, qui pourrait causer un incendie, un choc électrique ou des blessures.
04. Ne pas utiliser le produit dans des zones avec des produits corrosifs ou d'administration d'oxygène.
05. Ne pas utiliser le produit dans des environnements à forte humidité ou températures élevées qui peuvent causer un choc électrique ou d'autres dangers pour la sécurité.
06. La supervision est nécessaire lorsque des enfants ou des personnes ne disposant pas de connaissances utilisent le produit.
07. Utilisez le produit uniquement pour l'usage prévu tel que décrit dans le manuel.
08. Ne pas utiliser le produit s'il a un cordon ou une fiche endommagé, ne fonctionne pas correctement, a été échappé ou endommagé, ou a été en contact avec de l'eau.
09. Arrêtez immédiatement d'utiliser le produit si vous ressentez une gêne ou une douleur intense pendant l'utilisation.
10. Arrêtez d'utiliser le produit s'il ne fonctionne pas correctement.
11. Ne pas utiliser le produit en conduisant et respectez les lois de conduite pour la sécurité.
12. Consultez un médecin avant d'utiliser ce produit si vous avez l'une des conditions suivantes :
  - Pendant la grossesse, les menstruations ou peu de temps après l'accouchement.
  - Dispositifs électroniques médicaux implantés, tels qu'un stimulateur cardiaque.
  - Troubles de la circulation sanguine ou thrombose.
  - Ostéoporose.
  - Infections cutanées.
  - Patients atteints de maladies cardiaques.
  - Blessures ou maladies de surface sur le corps.
  - Personnes sensibles à la chaleur.
  - Handicaps physiques, déficits sensoriels ou neurologiques, ou manque d'expérience et de bon sens (y compris les enfants souffrant de maladies mentales ou de paralysie physique).

## Zones de massage



Épaule



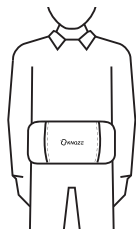
Cou



Cuisse



Dos

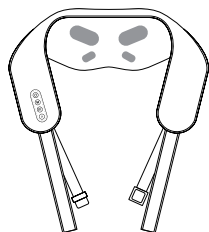


Taille

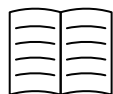


Mollet

## Liste des articles inclus



Masseur d'épaule

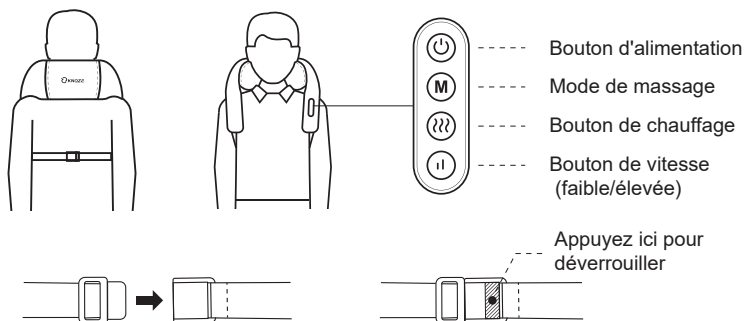


Manuel d'utilisation



Câble de chargement

## Guide d'utilisation



### **Bouton d'alimentation:**

Appuyez et maintenez enfoncé pendant 2 secondes pour allumer les fonctions de pétrissage et de chauffage, qui démarrent en mode de vitesse lente (voyant vert allumé). Appuyez et maintenez enfoncé pendant 2 secondes pour éteindre.

### **Bouton de mode:**

En mode allumé, appuyez brièvement pour passer en mode pétrissage par pincement. Appuyez de nouveau pour revenir au mode normal.

### **Bouton de chauffage:**

Appuyez brièvement pour allumer/éteindre la fonction de chauffage. Lorsque le chauffage est activé, l'indicateur devient vert. Il s'éteint lorsque le chauffage est désactivé.

### **Bouton de vitesse:**

En mode allumé, le mode de vitesse lente est par défaut. Appuyez brièvement pour passer en mode de vitesse rapide, puis appuyez de nouveau pour revenir en mode de vitesse lente.

## Spécifications

<b>Nom du produit</b>	Masseur pour le cou et les épaules
<b>Modèle</b>	KN6
<b>Capacité de la batterie</b>	2200 mAh
<b>Temps de charge</b>	3,5-4 heures
<b>Durée de fonctionnement</b>	80-100 minutes
<b>Puissance</b>	10W
<b>Charge</b>	5V
<b>Minuterie</b>	15 minutes
<b>Taille de l'emballage</b>	L9,8 * W5,3 * H6,3 pouces
<b>Poids de l'emballage</b>	1,38 kg / 3,04 lb

## Nettoyage et entretien du produit

01. Pour nettoyer le produit, commencez par l'éteindre.
02. La housse en tissu à fermeture éclair peut être retirée et lavée à la main ou en machine.  
Laissez-la sécher à l'air libre complètement.
03. Utilisez un chiffon doux et sec pour essuyer la surface du produit et du panneau de commande.
04. N'utilisez pas de détergents corrosifs car ils peuvent endommager le produit ou faire décolorer la couleur.



## Nous contacter

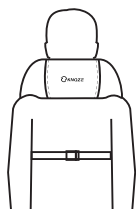
Si vous avez besoin d'aide ou de soutien, veuillez nous contacter via Amazon ou notre service client à l'adresse e-mail : [support@knqze.com](mailto:support@knqze.com).

Nous offrons une garantie d'un an pour les produits KNQZE. Si votre masseur pour le cou et les épaules ne fonctionne pas correctement pendant cette période, nous le remplacerons gratuitement. Contactez-nous pour obtenir de l'aide.

## Precauciones de seguridad

01. Este producto es solo para uso personal y no es un instrumento médico ni para actividades comerciales.
02. Para evitar roturas de alambre o un mal contacto, no tire del cable de alimentación.  
Al desconectarlo, sostenga el enchufe y luego desconéctelo.
03. Evite operar el producto debajo de mantas o almohadas y permita una disipación adecuada del calor para evitar el sobrecalentamiento, lo que podría provocar incendios, descargas eléctricas o lesiones.
04. No use el producto en áreas con productos corrosivos o administración de oxígeno.
05. No use el producto en ambientes de alta humedad o alta temperatura que puedan causar descargas eléctricas u otros peligros para la seguridad.
06. La supervisión es necesaria cuando los niños o personas que carecen de conocimientos usan el producto.
07. Use el producto solo para su propósito previsto según se describe en el manual.
08. No use el producto si tiene un cable o enchufe dañado, no funciona correctamente, ha sido golpeado o dañado o ha entrado en contacto con agua.
09. Deje de usar el producto de inmediato si experimenta incomodidad o dolor intenso durante su uso.
10. Deje de usar el producto si no funciona correctamente.
11. No use el producto mientras conduce y obedezca las leyes de tránsito para su seguridad.
12. Consulte a un médico antes de usar este producto si tiene alguna de las siguientes afecciones:
  - Durante el embarazo, la menstruación o poco después del parto.
  - Dispositivos médicos electrónicos implantados, como un marcapasos cardíaco.
  - Trastornos de la circulación sanguínea o trombosis.
  - Osteoporosis.
  - Infecciones de la piel.
  - Pacientes con enfermedades cardíacas.
  - Heridas o enfermedades superficiales en el cuerpo.
  - Personas sensibles al calor.
  - Discapacidades físicas, déficits sensoriales o neurológicos o falta de experiencia y sentido común (incluidos niños con enfermedades mentales o parálisis física).

## Áreas de masaje



Hombros



Cuello



Muslo



Espalda

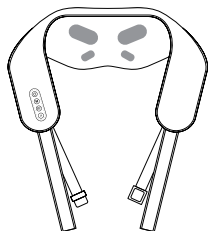


Cintura



Pantorrilla

## Lista de paquetes



Masajeador de hombros



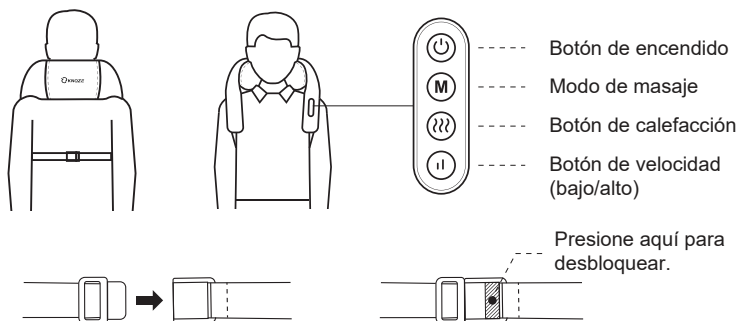
Manual del usuario



Cable de carga



## Guía de operación



### Botón de encendido:

Mantenga presionado durante 2 segundos para encender las funciones de amasado y calentamiento, que comienzan en modo de velocidad lenta (luz verde encendida). Mantenga presionado durante 2 segundos para apagar.

### Botón de modo:

En el estado de encendido, presione brevemente para cambiar al modo de amasado por pellizco. Presione nuevamente para volver al modo normal.

### Botón de calefacción:

Presione brevemente para encender / apagar la función de calefacción. Cuando la calefacción está encendida, el indicador se vuelve verde. Se apaga cuando la calefacción está apagada.

### Botón de velocidad:

En el estado de encendido, el modo de velocidad lenta es el predeterminado. Presione brevemente para cambiar a la velocidad rápida y luego presione nuevamente para volver a la velocidad lenta.

## Especificaciones

<b>Nombre del producto</b>	Masajeador de cuello y hombros
<b>Modelo</b>	KN6
<b>Capacidad de la batería</b>	2200 mAh
<b>Tiempo de carga</b>	3.5-4 horas
<b>Tiempo de funcionamiento</b>	80-100 minutos
<b>Potencia</b>	10W
<b>Carga</b>	5V
<b>Temporizador</b>	15 minutos
<b>Tamaño del paquete</b>	L9.8*W5.3*H6.3 pulgadas
<b>Peso del paquete</b>	1.38kg/3.04lb

## Mantenimiento y limpieza del producto

01. Para limpiar el producto, primero apáguelo.
02. La funda de tela con cremallera se puede quitar, lavar a mano o en una lavadora.  
Deje que se seque completamente al aire.
03. Use un paño suave y seco para limpiar la superficie del producto y el panel de control.
04. No use detergentes corrosivos ya que pueden dañar el producto o hacer que se desvanezca el color.



## Contáctanos

Si necesita alguna ayuda o soporte, contáctenos a través de Amazon o nuestro correo de servicio: [support@knqze.com](mailto:support@knqze.com). Ofrecemos una garantía de 1 año para los productos KNQZE. Si su masajeador de cuello y hombros falla dentro de este período, lo reemplazaremos de forma gratuita. Contáctenos para obtener ayuda.

## Misure di Sicurezza

01. Questo prodotto è solo per uso personale e non è uno strumento medico o per attività commerciali.
02. Per evitare la rottura del filo o un cattivo contatto, non tirare il cavo di alimentazione. Quando si stacca la spina, tenere la spina e quindi staccarla.
03. Evitare di utilizzare il prodotto sotto coperte o cuscini e consentire una corretta dissipazione del calore per evitare surriscaldamento, che potrebbe provocare incendi, scosse elettriche o lesioni.
04. Non utilizzare il prodotto in aree con prodotti corrosivi o somministrazione di ossigeno.
05. Non utilizzare il prodotto in ambienti ad alta umidità o ad alta temperatura che possono causare scosse elettriche o altri rischi per la sicurezza.
06. La sorveglianza è necessaria quando i bambini o le persone prive di conoscenze utilizzano il prodotto.
07. Utilizzare il prodotto solo per lo scopo previsto come descritto nel manuale.
08. Non utilizzare il prodotto se ha un cavo o una spina danneggiati, non funziona correttamente, è stato caduto o danneggiato o è venuto a contatto con acqua.
09. Interrompere immediatamente l'uso del prodotto se si avverte fastidio o dolore acuto durante l'uso.
10. Interrompere l'uso del prodotto se non funziona correttamente.
11. Non utilizzare il prodotto durante la guida e rispettare le norme di guida per la sicurezza.
12. Consultare un medico prima di utilizzare questo prodotto se si ha una delle seguenti condizioni:
  - Durante la gravidanza, le mestruazioni o poco dopo il parto
  - Dispositivi elettronici medici impiantati, come un pacemaker cardiaco
  - Disturbi circolatori del sangue o trombosi
  - Osteoporosi
  - Infezioni cutanee
  - Pazienti affetti da malattie cardiache
  - Ferite o malattie superficiali sul corpo
  - Persone sensibili al calore
  - Disabilità fisiche, deficit sensoriali o neurologici o mancanza di esperienza e buon senso (inclusi i bambini con malattie mentali o paralisi fisiche)

## Aree di massaggio



Spalle



Collo



Coscia



Schiena

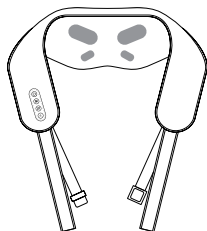


Vita



Polpaccio

## Elenco del pacchetto



Massaggiatore per spalle

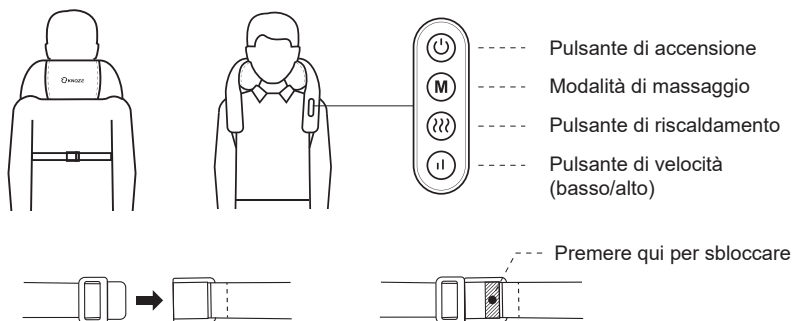


Manuale dell'utente



Cavo di ricarica

## Cavo di ricarica



### **Pulsante di accensione:**

Premere e tenere premuto per 2 secondi per accendere le funzioni di impastamento e riscaldamento, che iniziano in modalità a bassa velocità (luce verde accesa). Premere e tenere premuto per 2 secondi per spegnere.

### **Pulsante modalità:**

In stato di accensione, premere brevemente per passare alla modalità di impastamento a pizzicotto. Premere nuovamente per tornare alla modalità normale.

### **Pulsante riscaldamento:**

Premere brevemente per accendere/spegnere la funzione di riscaldamento. Quando il riscaldamento è acceso, l'indicatore diventa verde. Si spegne quando il riscaldamento è spento.

### **Pulsante velocità:**

In stato di accensione, la modalità a bassa velocità è quella predefinita. Premere brevemente per passare alla modalità ad alta velocità e premere di nuovo per tornare alla modalità a bassa velocità.

## Specifiche

<b>Nome Prodotto</b>	Massaggiatore per collo e spalle
<b>Modello</b>	KN6
<b>Capacità della batteria</b>	2200 mAh
<b>Tempo di ricarica</b>	3,5-4 ore
<b>Tempo di utilizzo</b>	80-100 minuti
<b>Potenza</b>	10W
<b>Carica</b>	5V
<b>Timer</b>	15 minuti
<b>Dimensioni del pacchetto</b>	L9.8*W5.3*H6.3 pollici
<b>Peso del pacchetto</b>	1,38 kg/3,04 lb

## Pulizia e manutenzione del prodotto

01. Per pulire il prodotto, prima spegnerlo.
02. La copertura in tessuto con cerniera può essere rimossa e lavata a mano o in lavatrice. Lasciarla asciugare completamente all'aria.
03. Usare un panno morbido e asciutto per pulire la superficie del prodotto e il pannello di controllo.
04. Non utilizzare detergenti corrosivi in quanto possono danneggiare il prodotto o far sbiadire il colore.



## Contattaci

Se hai bisogno di assistenza o supporto, contattaci tramite Amazon o tramite la nostra email di servizio: [support@knqze.com](mailto:support@knqze.com). Offriamo una garanzia di 1 anno per i prodotti KNQZE. Se il tuo massaggiatore per collo e spalle presenta malfunzionamenti durante questo periodo, lo sostituiamo gratuitamente. Contattaci per assistenza.



Shenzhen KNQZE Technology Co., Ltd.

E-mail: [support@knqze.com](mailto:support@knqze.com)

Add:323 Bantian International Center Building C1 Longgang

District, Shenzhen, Guangdong 518000



Made in China