

Flame aromatherapy machine

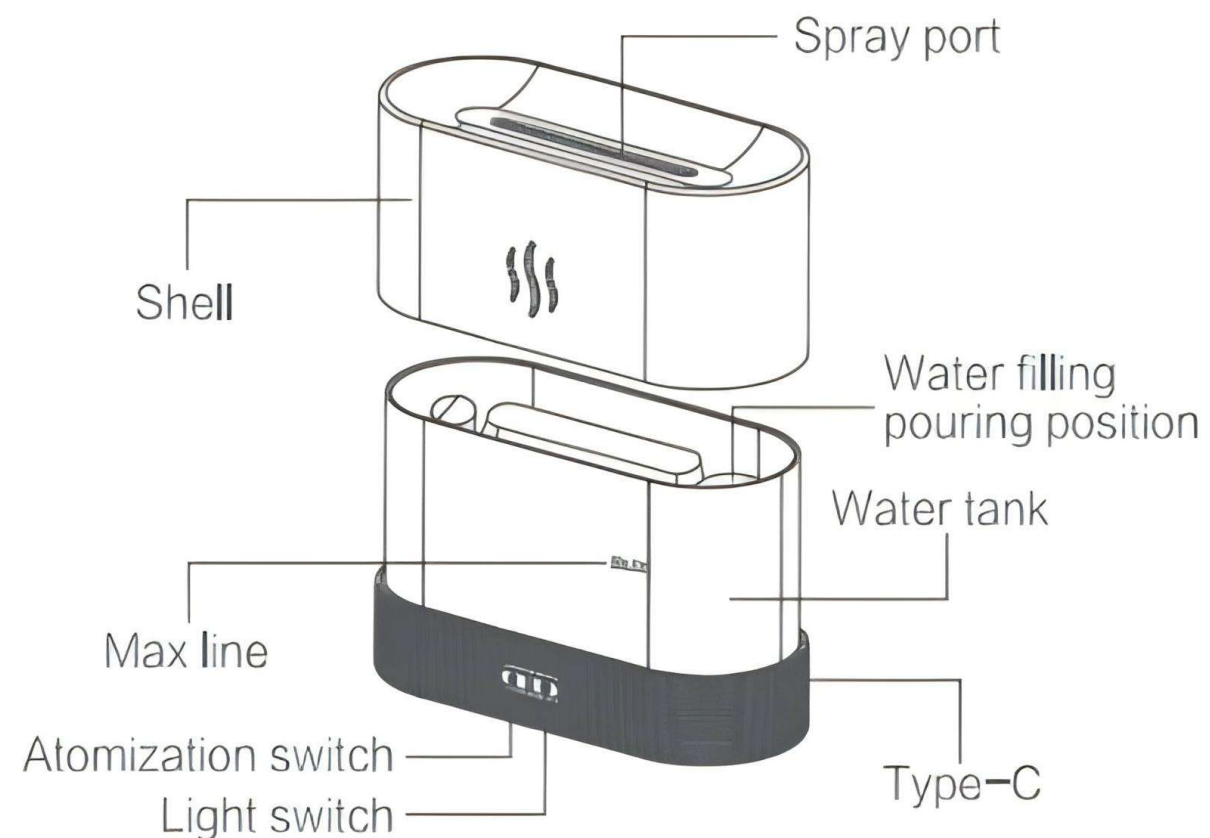
USER MANUAL

Please read this manual carefully before use to ensure that the product can be used correctly

Instructions

- Aromatherapy function: add water into the water tank (not exceeding the water level line), add an appropriate amount of essential oil, and briefly press the atomization switch button to turn on aromatherapy atomization; Short press again to stop atomization.
- Light function: press the light switch button briefly to turn on the flame atmosphere light; Short press again to increase the brightness by 30%; Short press again; Turn off the flame atmosphere light.
- Protection function: built in water shortage protection chip, automatically stop working after detecting no water.

Product Diagram



Product Specification

Model: DQ701

Weight: 290g

Current: $\leq 900\text{mA}$

Input: DC5.0V/2A

Rated Power: $\leq 6.5\text{W}$

Size: 171x75x101mm

Tank capacity: 180mL

Raw Material: ABS/PP/PCBA

Spray Volume: 15–20mL/hr Standard sheet: GB4706.1–2005

Made in China

GB4706.48–2009

Product Contents

AtomizerX1、Type-C cableX1、ManualX1

Note

- The maximum water volume of the water tank is 180 ml, and the water injection volume shall not exceed the maximum water level indication line, otherwise the atomization effect will be affected or water leakage will cause damage to the machine.
- Please use the attached Type-C 2A power cord. If you use a substitute power cord, you must note that the current specification is 2a, otherwise the atomization effect will be affected.
- Please fill the atomizer with purified water to avoid damage to the function of the atomizer due to impurities in the water, so as to achieve the best maintenance effect.
- During operation, the sound inside the water tank is the sound of atomization, which is a normal phenomenon.

Máquina de aromaterapia de llama instrucciones

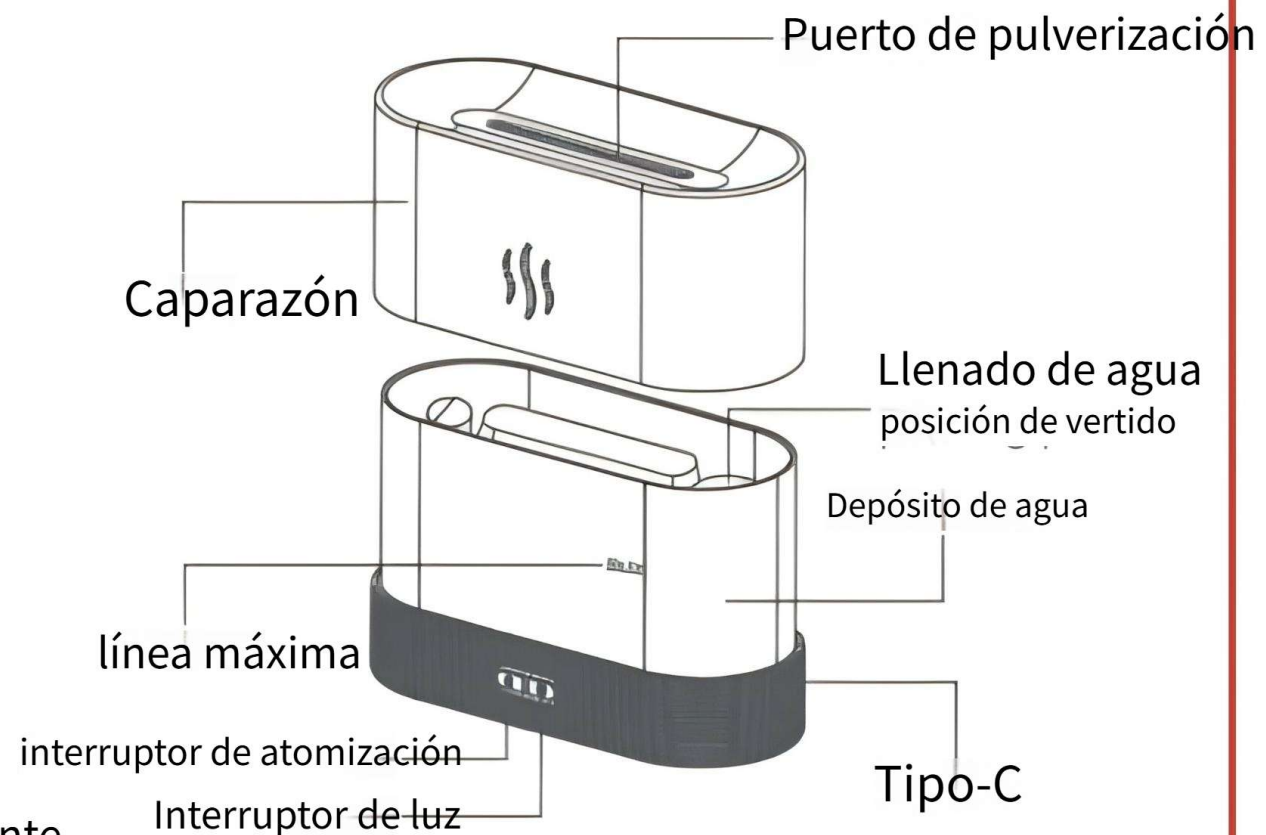
: Función de aromaterapia: agregue agua al tanque de agua (sin exceder)

la línea de nivel de agua), agregue una cantidad adecuada de aceite esencial y presione brevemente el botón del interruptor de atomización para encender la atomización de aromaterapia; Presione brevemente nuevamente para detener la atomización.

: Función de luz: presione brevemente el botón del interruptor de luz para encender la llama luz atmosférica; Presione brevemente nuevamente para aumentar el brillo en un 30%; Presione brevemente nuevamente; Apague la luz de la atmósfera de la llama.

: Función de protección: chip de protección contra escasez de agua incorporado, automáticamente dejó de funcionar después de detectar que no había agua.

Diagrama del producto



MANUAL DE USUARIO

Lea atentamente este manual antes de usarlo para Asegúrese de que el producto se pueda utilizar correctamente.

Especificaciones del producto

Modelo: DQ701

Peso: 290 g

Corriente: <900mA

Entrada: DC5.0V/2A

Potencia nominal: <6.5 W Tamaño: 171x75x101mm

Capacidad del tanque: 180 ml Materia prima: ABS/PP/PCBA

Volumen de pulverización: 15-20 ml/h Hoja estándar: GB4706.1-2005

Hecho en china

GB4706.48-2009

Contenido del producto

AtomizadorX1 Cable tipo CX1 ManualX1

Nota

: El volumen máximo de agua del tanque de agua es 180 ml, y El volumen de inyección de agua no debe exceder la línea de indicación del nivel máximo de agua. De lo contrario, el efecto de atomización se verá afectado o la fuga de agua provocará daños a la máquina.

: Utilice el cable de alimentación Tipo-C 2A adjunto. Si usas un cable de alimentación sustituto, debe tener en cuenta que la especificación actual es 2a; de lo contrario, el efecto de atomización se verá afectado.

Llene el atomizador con agua purificada para evitar daños a la función del atomizador debido a las impurezas en el agua, por lo que para lograr el mejor efecto de mantenimiento.

: Durante el funcionamiento, el sonido dentro del tanque de agua es el sonido de Atomización, que es un fenómeno normal.

Flammenaromatherapiegerät

Anweisungen

: Aromatherapie-Funktion: Wasser in den Wassertank füllen (nicht über die Markierung hinaus)

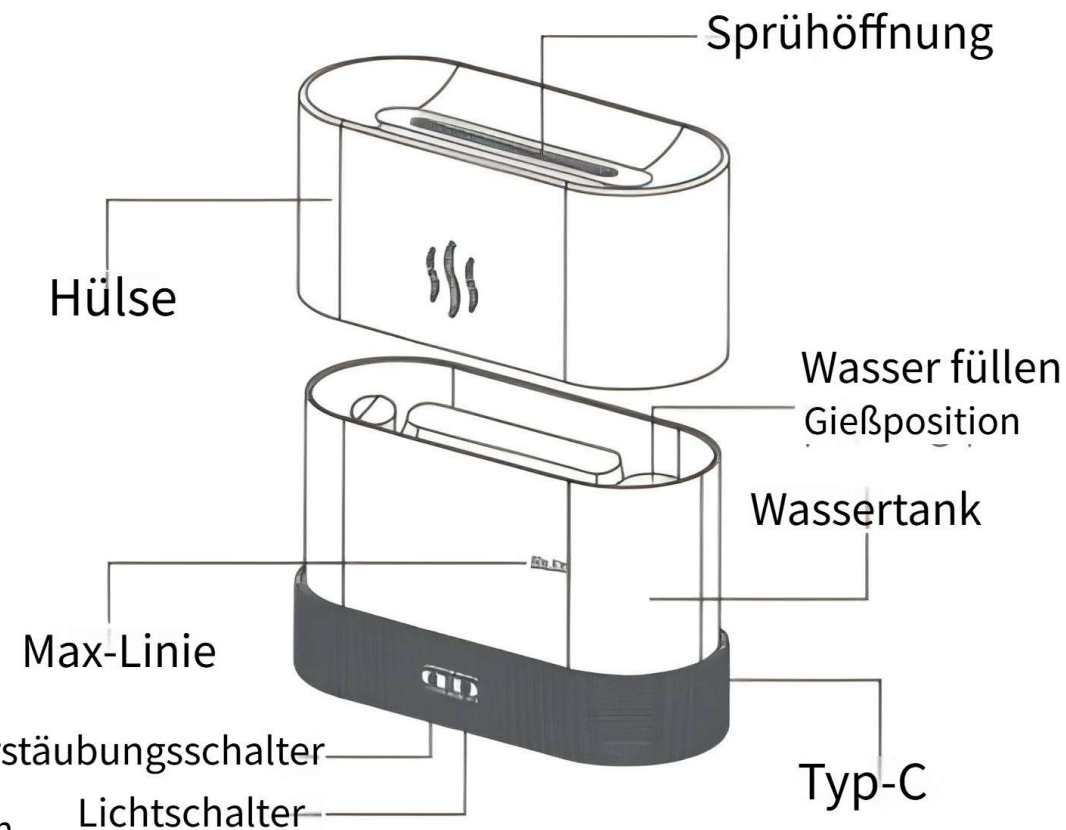
Geben Sie eine angemessene Menge ätherisches Öl hinzu und drücken Sie kurz den Zerstäubungsschalter, um die Aromatherapie-Zerstäubung einzuschalten. Drücken Sie erneut kurz, um die Zerstäubung zu stoppen.

: Lichtfunktion: Drücken Sie kurz die Lichtschaltertaste, um die Flamme einzuschalten
Atmosphärenlicht; Erneut kurz drücken, um die Helligkeit um 30 % zu erhöhen:

Nochmals kurz drücken; Schalten Sie das Flammenatmosphärenlicht aus.

: Schutzfunktion: eingebauter Wassermangel-Schutzchip, automatisch Arbeit einstellen, nachdem kein Wasser erkannt wurde

Produktdiagramm



BENUTZERHANDBUCH

Bitte lesen Sie dieses Handbuch vor der Verwendung sorgfältig durch

Stellen Sie sicher, dass das Produkt ordnungsgemäß verwendet werden kann

Zerstäubungsschalter

Lichtschalter

Typ-C

Produktspezifikation

Modell:

DO701

Strom: <900mA

Gewicht: 290g

Eingang: DC5.0 V/2A

Nennleistung: <6.5 W

Größe: 171x75x101mm

Tankinhalt: 180 ml

Rohstoff: ABS/PP/PCBA

Sprühvolumen: 15–20 ml/h. Standardblatt: GB4706.1-2005

In China hergestellt

GB4706.48-2009

Produktinhalte

ZerstäuberX1 Typ-C-KabelX1 HandbuchX1

Notiz

: Das maximale Wasservolumen des Wassertanks beträgt 180 ml und

Die Wassereinlassmenge darf die Markierungslinie für den maximalen Wasserstand nicht überschreiten. Andernfalls wird die Zerstäubungswirkung beeinträchtigt oder ein Wasserleck führt zu Schäden an der Maschine.

: Bitte verwenden Sie das beigegefügte Typ-C-2A-Netzkabel. Wenn Sie a verwenden

Bei Verwendung eines Ersatznetzkabels ist zu beachten, dass die aktuelle Spezifikation 2a beträgt, da sonst die Zerstäubungswirkung beeinträchtigt wird.

Bitte füllen Sie den Zerstäuber mit gereinigtem Wasser, um Schäden zu vermeiden

die Funktion des Zerstäubers aufgrund von Verunreinigungen im Wasser, so um den besten Pflegeeffekt zu erzielen.

: Während des Betriebs ist das Geräusch im Wassertank das Geräusch von Zerstäubung, was ein normales Phänomen ist.

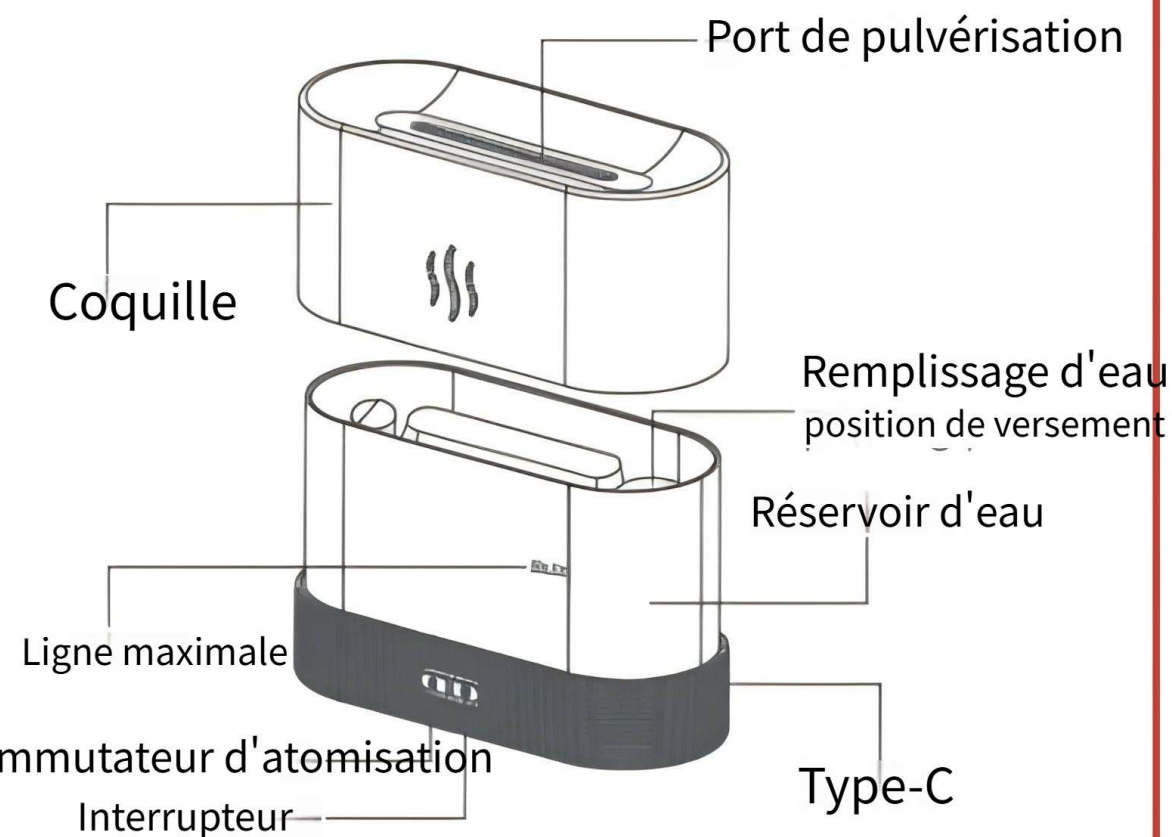
Machine d'aromathérapie à flamme instructions

Fonction aromathérapie : ajouter de l'eau dans le réservoir d'eau (ne pas dépasser la ligne de niveau d'eau), ajoutez une quantité appropriée d'huile essentielle et appuyez brièvement sur le bouton de commutation d'atomisation pour activer l'atomisation d'aromathérapie ; Appuyez à nouveau brièvement pour arrêter l'atomisation.

Fonction d'éclairage : appuyez brièvement sur le bouton de l'interrupteur pour allumer la flamme. lumière d'ambiance; Appuyez à nouveau brièvement pour augmenter la luminosité de 30% : Appuyez à nouveau brièvement ; Éteignez la lumière d'ambiance de la flamme.

: Fonction de protection : puce de protection contre le manque d'eau intégrée, automatiquement arrêter de fonctionner après avoir détecté l'absence d'eau

Diagramme du produit



MANUEL DE L'UTILISATEUR

Veillez lire attentivement ce manuel avant utilisation pour s'assurer que le produit peut être utilisé correctement

Spécification de produit

Modèle : DQ701

Poids : 290g

Courant : <900 mA

Entrée : DC5.0V/2A

Puissance nominale : <6.5 W Taille: 171x75x101mm

Capacité du réservoir : 180 ml Matière première : ABS/PP/PCBA

Volume de pulvérisation : 15-20 ml/h Feuille standard : GB4706.1-2005

Fabriqué en Chine

GB4706.48-2009

Contenu du produit

AtomiseurX1 Câble Type-CX1 ManuelX1

Note

: Le volume d'eau maximum du réservoir d'eau est de 180 ml, et

Le volume d'injection d'eau ne doit pas dépasser la ligne d'indication du niveau d'eau maximal. Sinon, l'effet d'atomisation sera altéré ou des fuites d'eau pourraient endommager la machine.

: Veuillez utiliser le cordon d'alimentation Type-C 2A ci-joint. Si vous utilisez un

Remplacez le cordon d'alimentation par un cordon d'alimentation, vous devez noter que la spécification actuelle est de 2 A, sinon l'effet d'atomisation sera affecté.

Veillez remplir l'atomiseur avec de l'eau purifiée pour éviter d'endommager

le fonctionnement de l'atomiseur en raison des impuretés dans l'eau, donc afin d'obtenir le meilleur effet d'entretien.

: Pendant le fonctionnement, le bruit à l'intérieur du réservoir d'eau est le bruit de atomisation, ce qui est un phénomène normal.

炎のアロマテラピーマシン

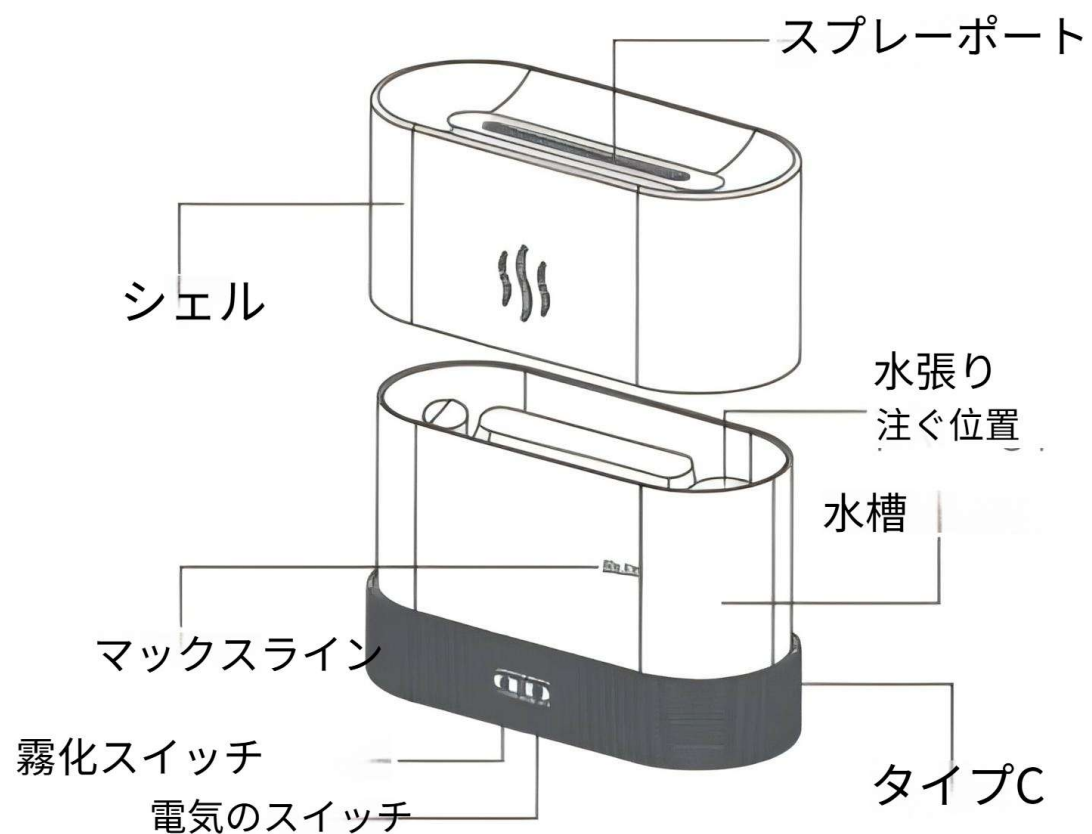
指示

：アロマテラピー機能：水槽に水を加える（ただし、
水位線）、適量のエッセンシャルオイルを加え、噴霧スイッチボタンを短く押してアロマセラピー噴霧をオンにします。霧化を停止するには、もう一度短く押しします。

ライト機能：炎を点灯させるには、ライトスイッチボタンを短く押してください。
雰囲気光。もう一度短く押すと、明るさが30%増加します。
もう一度短く押しします。炎の雰囲気ライトを消します。

：保護機能：水不足保護チップ内蔵、自動的に
水が検出されない場合は作業を停止します

製品図



ユーザーマニュアル

ご使用前にこの説明書をよくお読みください。

製品が正しく使用できることを確認する

製品仕様書

モデル: DQ701

重量: 290g

電流: <900mA

入力: DC5.0V/2A

定格電力: <6.5W

サイズ: 171x75x101mm

タンク容量: 180mL

原材質: ABS/PP/PCBA

噴霧量: 15~20mL/hr 標準シート: GB4706.1-2005

中国製

GB4706.48-2009

商品内容

アトマイザー×1 Type-Cケーブル×1 マニュアル×1

注意

：水タンクの最大水量は180ml、

水の注入量は最大水位表示線を超えてはいけません。そうしないと、霧化効果に影響が出たり、水漏れが機械に損傷を与える可能性があります。

：付属のType-C 2A電源コードをご使用ください。を使用する場合は、
代替電源コードを使用する場合は、現在の仕様が2a
であることに注意してください。そうしないと、霧化効果が影響を受けます。

損傷を避けるため、アトマイザーを精製水で満たしてください。

水中の不純物によりアトマイザーの機能が低下するため、
最高のメンテナンス効果を発揮します。

：運転中、水槽内の音がします。

これは正常な現象です。

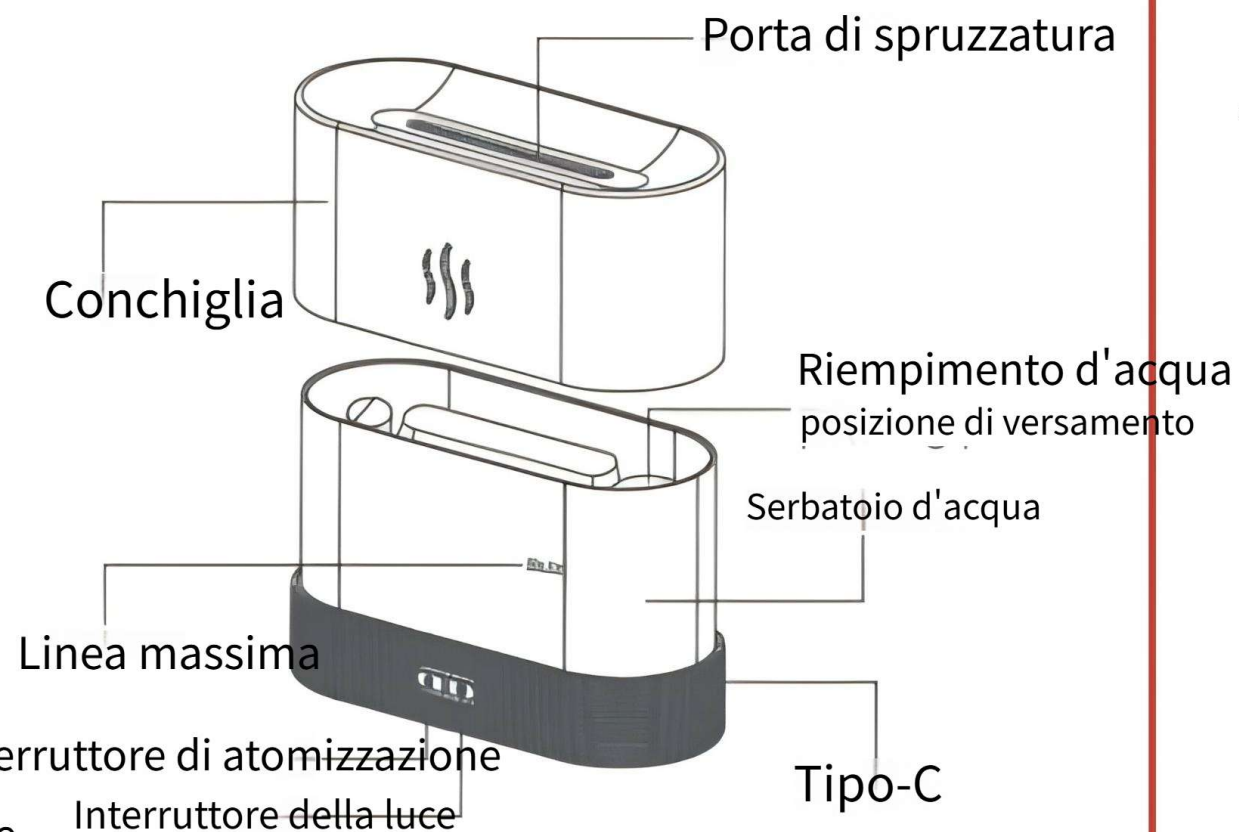
Macchina per aromaterapia alla fiamma istruzioni

Funzione aromaterapia: aggiungere acqua nel serbatoio dell'acqua (non superare la linea del livello dell'acqua), aggiungere una quantità adeguata di olio essenziale e premere brevemente il pulsante dell'interruttore di atomizzazione per attivare l'atomizzazione dell'aromaterapia; Premere di nuovo brevemente per interrompere l'atomizzazione.

Funzione luce: premi brevemente il pulsante dell'interruttore per accendere la fiamma illuminazione ambientale; Premi brevemente di nuovo per aumentare la luminosità del 30%; Premere nuovamente brevemente; Spegni la luce dell'atmosfera della fiamma.

: Funzione di protezione: chip di protezione dalla carenza d'acqua integrato, automaticamente smetti di funzionare dopo aver rilevato l'assenza d'acqua

Diagramma del prodotto



MANUALE D'USO

Si prega di leggere attentamente questo manuale prima dell'uso assicurarsi che il prodotto possa essere utilizzato correttamente

Specifiche di prodotto

Modello: DQ701

Peso: 290 g

Corrente: <900 mA

Ingresso: CC 5.0 V/2 A

Potenza nominale: <6.5 W Dimensioni: 171x75x101 mm

Capacità del serbatoio: 180 ml Materia prima: ABS/PP/PCBA

Volume di spruzzo: 15-20 ml/ora Foglio standard: GB4706.1-2005

Prodotto in Cina

GB4706.48-2009

Contenuto del prodotto

AtomizzatoreX1 Cavo di tipo CX1 ManualeX1

Annotazione

: Il volume massimo dell'acqua del serbatoio è di 180 ml e

Il volume di iniezione dell'acqua non deve superare la linea di indicazione del livello massimo dell'acqua. In caso contrario, l'effetto di atomizzazione sarà compromesso o la fuoriuscita d'acqua potrebbe danneggiare la macchina.

: Utilizzare il cavo di alimentazione Type-C 2A in dotazione. Se usi a sostituire il cavo di alimentazione, è necessario notare che la specifica corrente è 2a, altrimenti l'effetto di atomizzazione sarà influenzato.

Si prega di riempire l'atomizzatore con acqua purificata per evitare danni la funzione dell'atomizzatore a causa delle impurità presenti nell'acqua, quindi per ottenere il miglior effetto di manutenzione.

: Durante il funzionamento, il rumore all'interno del serbatoio dell'acqua è il suono di atomizzazione, che è un fenomeno normale.

화염 아로마테라피 기계

사용자 매뉴얼

사용하기 전에 이 설명서를 주의 깊게 읽으십시오.
제품이 올바르게 사용될 수 있는지 확인하십시오.

지침

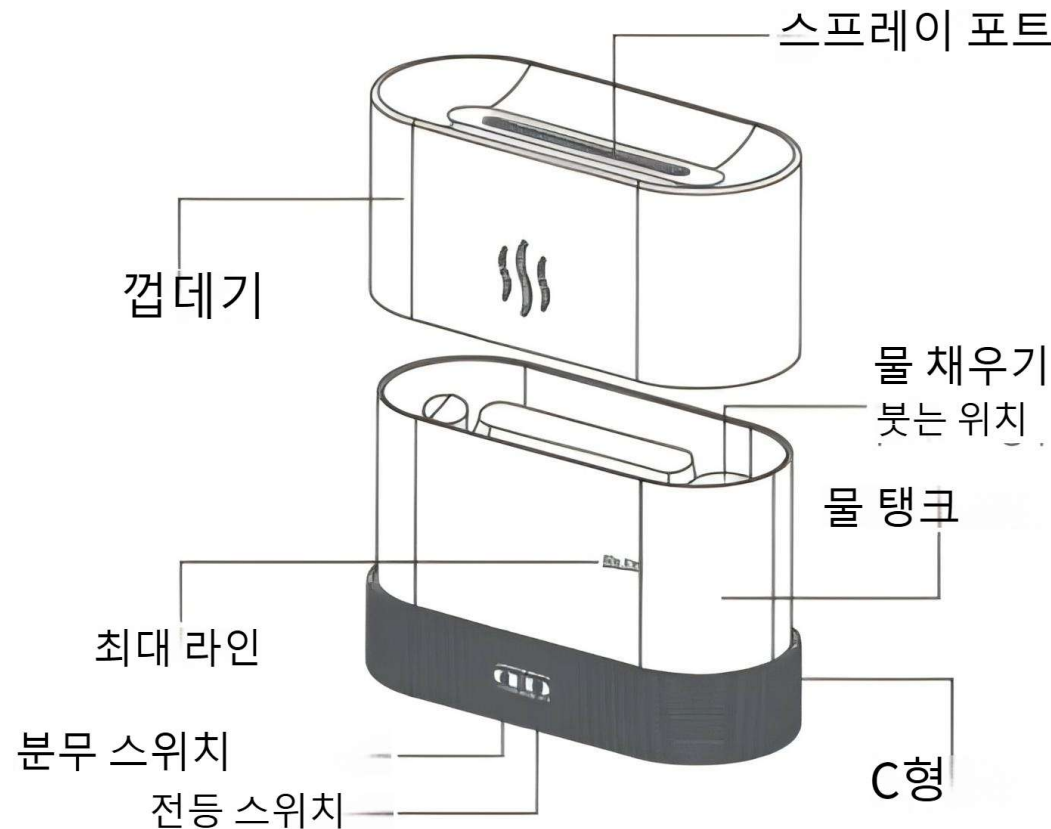
아로마테라피 기능: 물탱크에 물을 추가하세요 (초과하지 않도록)

물 수위선까지 물을 채우고, 적절한 양의 에센셜 오일을 넣은 후, 분무 스위치 버튼을 짧게 눌러 아로마 분무를 시작합니다. 다시 짧게 누르면 분무가 중지됩니다.

빛 기능: 불꽃을 켜려면 빛 스위치 버튼을 짧게 누르세요
분위기 조명; 밝기를 30% 높이려면 다시 짧게 누르세요.
다시 짧게 누르십시오. 불꽃 분위기를 조명을 끄십시오.

: 보호 기능 : 물 부족 보호 칩 내장, 자동
물이 없음을 감지한 후 작동을 중지합니다.

제품 구성도



제품 사양

모델: DQ701

무게 : 290g

현재: <900mA

입력: DC5.0V/2A

정격 전력: <6.5W

크기: 171x75x101mm

탱크 용량: 180mL

원료: ABS/PP/PCBA

스프레이 볼륨: 15-20mL/hr 표준 시트: GB4706.1-2005

중국산

GB4706.48-2009

제품 내용

분무기X1 Type-C 케이블X1 수동X1

메모

: 물탱크의 최대 물 용량은 180ml이며,
물 주입량은 최대 수위 표시선을 초과해서는 안
됩니다. 그렇지 않으면 분무 효과가 저하되거나 물
누수로 인해 기계가 손상될 수 있습니다.

: 부속된 Type-C 2A 전원 코드를 사용하세요. 당신이 사용하는
경우 대체 전원 코드를 사용하는 경우 현재 사양이 2a라는 점에
유의해야 합니다. 그렇지 않으면 원자화 효과가 영향을 받습니다.

손상을 방지하기 위해 분무기에 정제수를 채우십시오.

물속의 불순물로 인해 분무기의 기능이 저하되므로
최고의 유지 관리 효과를 달성하기 위해.

: 작동 중 물탱크 내부에서 나는 소리는 물탱크 내부의 소리입니다.
원자화는 정상적인 현상입니다.

Flame aromaterapi maskin

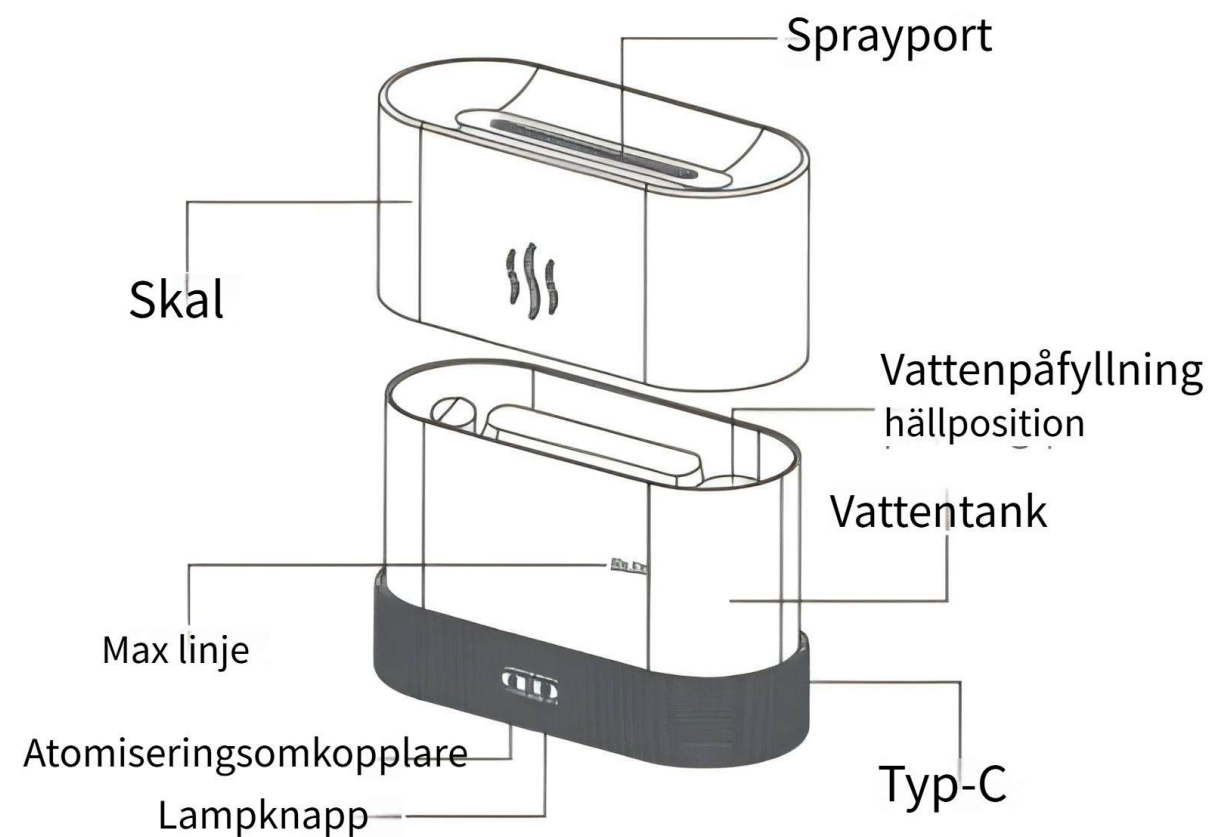
instruktioner

Aromaterapi-funktion: fyll på med vatten i vattentanken (överskrid inte vattennivålinjen), tillsätt en lämplig mängd eterisk olja och tryck kort på atomiseringsbrytarknappen för att slå på aromaterapiatomisering; Tryck kort igen för att stoppa finfördelningen.

Ljusfunktion: tryck kort på ljusströmbrytaren för att tända lågan Atmosfärsbelysning; Tryck kort igen för att öka ljusstyrkan med 30%: Kort tryck igen; Släck ljuset från lågan.

: Skyddsfunktion: inbyggt vattenbristskyddschip, automatiskt sluta arbeta efter att ha upptäckt att det inte finns något vatten

Produktdiagram



Produktspecifikation

Modell: DO701	Vikt: 290g
Ström: <900mA	Ingång: DC5.0V/2A
Märkeffekt: <6.5W	Mått: 171x75x101mm
Tankkapacitet: 180 ml	Råmaterial: ABS/PP/PCBA
Sprayvolym: 15-20mL/h	Standardark:GB4706.1-2005
Tillverkad i Kina	GB4706.48-2009

Produktinnehåll

AtomizerX1 Type-C-kabelX1 ManualX1

Anteckning

: Den maximala vattenvolymen i vattentanken är 180 ml, och Vatteninjektionsvolymen får inte överskrida den maximala vattennivåindikationslinjen. Annars kan atomiseringseffekten påverkas eller så kan vattnet läcka och orsaka skador på maskinen.

: Använd den bifogade Type-C 2A-nätsladden. Om du använder en ersätta nätsladd, måste du notera att den aktuella specifikationen är 2a, annars kommer finfördelningseffekten att påverkas.

Vänligen fyll atomizern med renat vatten för att undvika skador på funktionen av atomizern på grund av föroreningar i vattnet, så för att uppnå bästa underhållseffekt.

: Under drift är ljudet inuti vattentanken ljudet av atomisering, vilket är ett normalt fenomen.

ANVÄNDARMANUAL

Läs denna bruksanvisning noggrant före användning se till att produkten kan användas på rätt sätt

Flame aromaterapeutický přístroj

n instrukcemi

Aromaterapeutická funkce: nalijte vodu do nádržky na vodu (nepřekračujte rysku hladiny vody), přidejte přiměřené množství esenciálního oleje a krátce stiskněte tlačítko spínacé atomizace, abyste zapnuli atomizaci aromaterapie; Dalsím krátkým stisknutím atomizaci zastavíte.

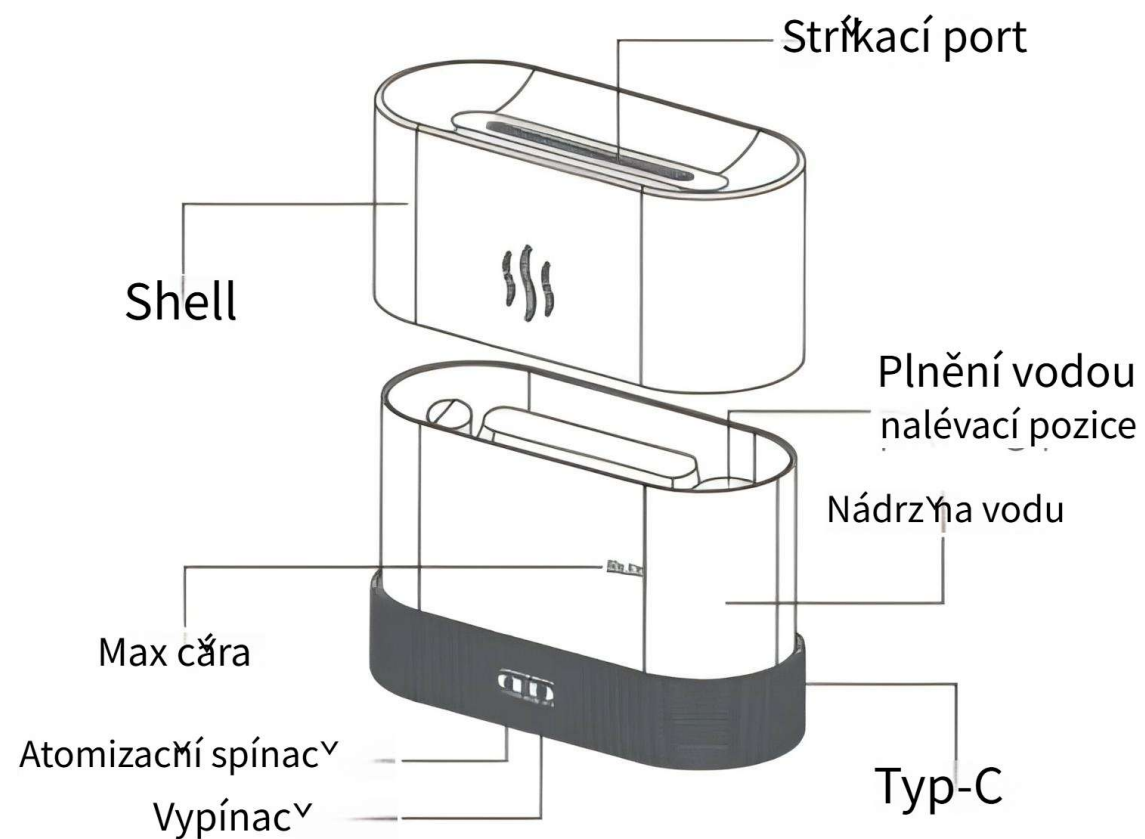
Funkce světla: krátce stiskněte tlačítko světelného spínacě, abyste zapnuli plamen světlo atmosféry; krátké stisknutí znovu pro zvýšení jasu o 30%:

Znovu krátce stiskněte; Vypněte světlo atmosféry plamene.

: Ochranná funkce: zabudovaný ochranný čip proti nedostatku vody, automaticky

Prěstat pracovat po detekci bez vody

Schéma produktu



UŽIVATELSKÝ MANUÁL

Před použitím si prosím pozorně přečtete tento návod
ujistěte se, že produkt lze správně používat

Specifikace produktu

Model: DQ701

Hmotnost: 290g

Proud: <900mA

Vstup: DC 5.0V/2A

Jmenovitý výkon: <6.5W

Rozměry: 171 x 75 x 101 mm

Objem nádrže: 180 ml

Surovina: ABS/PP/PCBA

Objem spreje: 15-20 ml/hod Standardní list: GB4706.1-2005

Vyrobena v Číně

GB4706.48-2009

Obsah produktu

AtomizerX1 kabel typu CX1 ManualX1

Poznámka

: Maximální objem vody v nádržce na vodu je 180 ml a

Objem vstřikované vody nesmí překročit maximální značku hladiny vody. V opačném případě bude ovlivněn účinek atomizace nebo únik vody způsobí poškození stroje.

: Použijte prosím příložený napájecí kabel typu C 2A. Pokud použijete a náhradní napájecí kabel, musíte si uvědomit, že proudová specifikace je 2a, jinak bude ovlivněn atomizační efekt.

Naplňte atomizér čistou vodou, aby nedošlo k poškození funkce atomizéru kvůli nečistotám ve vodě, tak pro dosažení nejlepšího efektu údržby.

: Během provozu je zvuk uvnitř nádržky na vodu zvukem atomizace, což je normální jev.

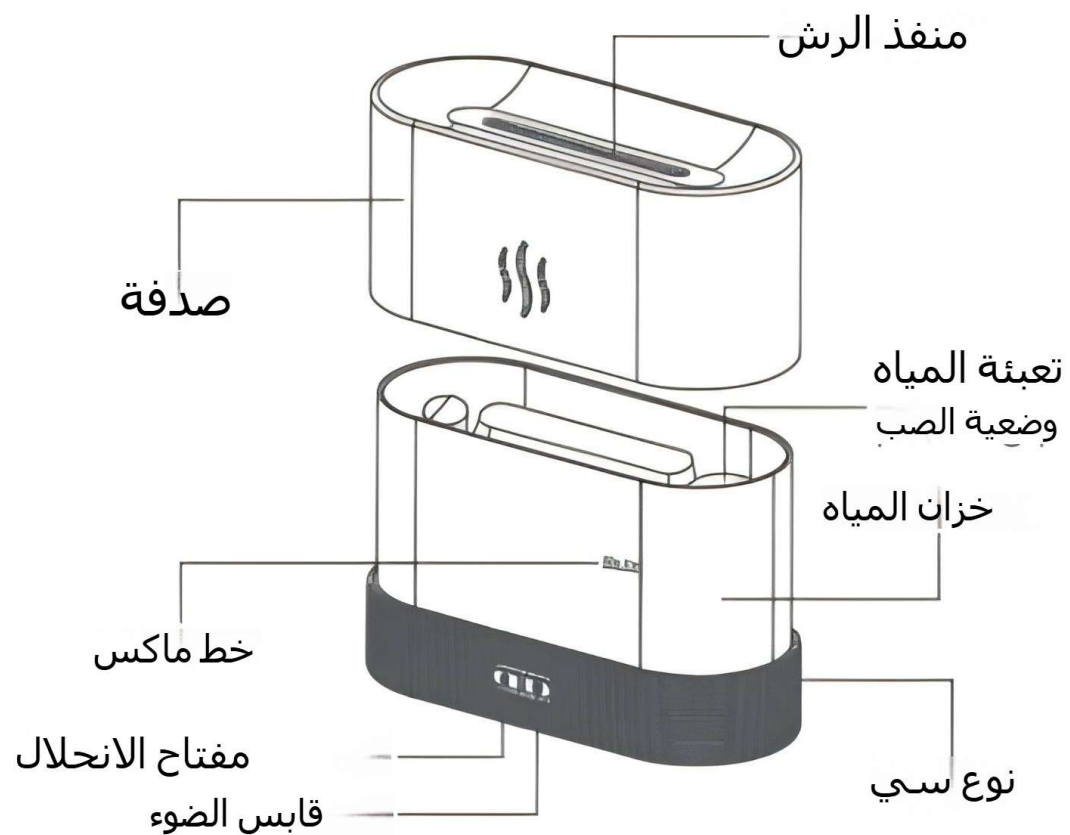
آلة الروائح اللهب

تعليمات

وظيفة العلاج بالروائح: أضف الماء إلى خزان الماء (لا تتجاوز خط مستوى الماء) ، أضف كمية مناسبة من الزيت العطري واضغط لفترة وجيزة على زر مفتاح الانحلال للتوتر عند ، الانحلال بالروائح ؛ اضغط لفترة قصيرة مرة أخرى لإيقاف الانحلال.

وظيفة الإضاءة: اضغط على زر مفتاح الإضاءة لفترة وجيزة لتشغيل اللهب :% ضوء الغلاف الجوي ؛ اضغط لفترة قصيرة مرة أخرى لزيادة السطوع بنسبة 30 .اضغط لفترة قصيرة مرة أخرى؛ توم قبالة ضوء الجو اللهب وظيفة الحماية: رفاقة حماية مدمجة في نقص المياه، تلقائياً : توقف عن العمل بعد اكتشاف عدم وجود ماء

مخطط المنتج



دليل الاستخدام

يرجى قراءة هذا الدليل بعناية قبل استخدامه
تأكد من إمكانية استخدام المنتج بشكل صحيح

مواصفات المنتج

الموديل: DQ701

الوزن: 290 جرام

التيار: >900 مللي أمبير

الإدخال: تيار مستمر 5.0 فولت/2 أمبير

الطاقة المقدرة: >6.5 واط

ملم 101x75x171 الحجم: 171

سعة الخزان: 180 مل

المواد الخام: ABS/PP/PCBA

GB4706.1-2005 :حجم الرش: 15-20 مل/ساعة الورقة القياسية

صنع في الصين

GB4706.48-2009

محتويات المنتج

دليل $11 \times 11 \times C$ كابل من النوع AtomizerX1

ملحوظة

الحد الأقصى لحجم الماء في خزان المياه هو 180 مل، و:

يجب ألا يتجاوز حجم حقن الماء خط مستوى الماء الأقصى المشار إليه. خلاف ذلك ، سيتأثر تأثير التبخير أو سيؤدي تسرب الماء إلى تلف الجهاز.

إذا كنت تستخدم أ. 2A. C يرجى استخدام سلك الطاقة المرفق من النوع:

سلك الطاقة البديل، يجب ملاحظة أن المواصفات الحالية .وإلا فسوف يتأثر تأثير الانحلال، aهي 2

يرجى ملء الرذاذ بالماء النقي لتجنب تلفه

وظيفة البخاخة بسبب الشوائب الموجودة في الماء، لذلك

لتحقيق أفضل تأثير الصيانة

أثناء التشغيل، يكون الصوت داخل خزان المياه هو صوت:

الانحلال، وهي ظاهرة طبيعية

Urządzenie do aromaterapii płomieniem

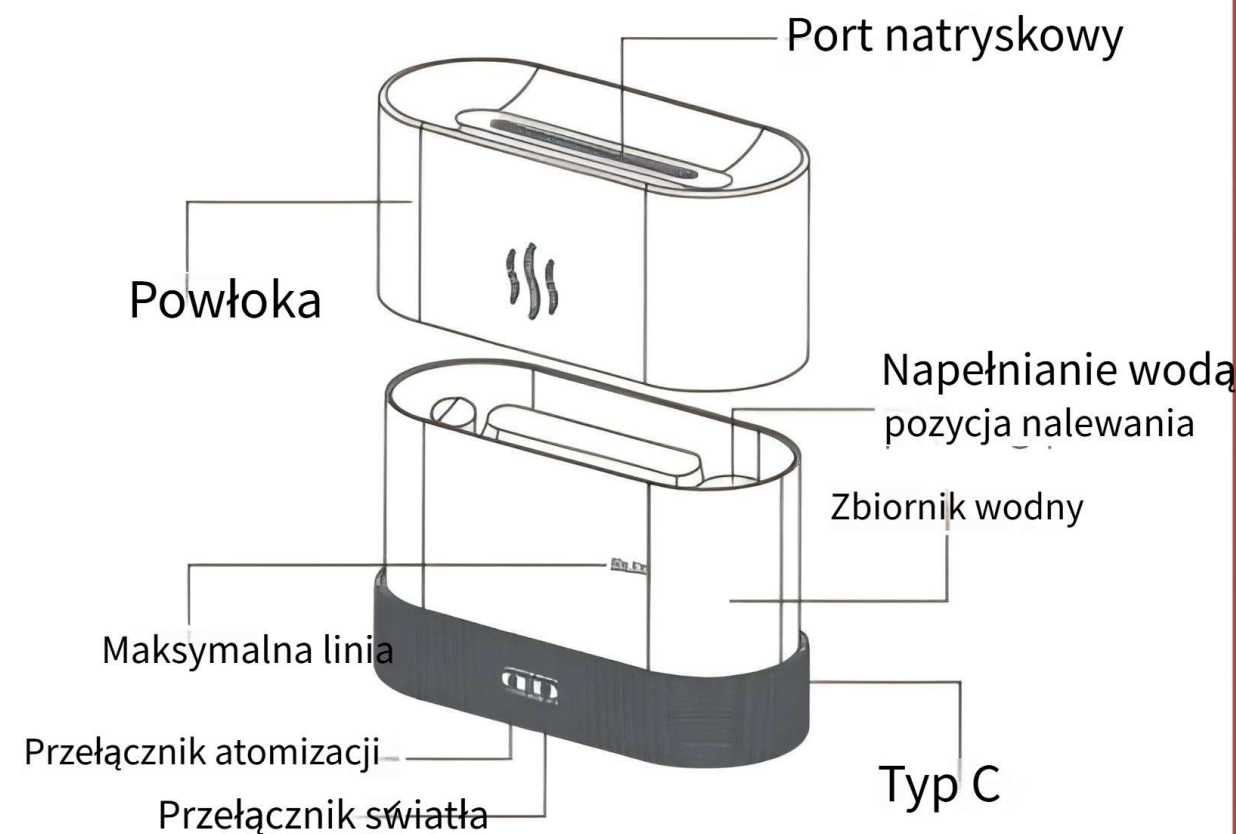
instrukcje

Funkcja aromaterapii: dodaj wodę do zbiornika na wodę (nie przekraczając poziomu wody), dodaj odpowiednią ilość olejku eterycznego i krótko naciśnij przycisk włącznika atomizacji, aby włączyć atomizację aromaterapeutyczną; Naciśnij ponownie krótko, aby zatrzymać atomizację.

Funkcja światła: krótko naciśnij przycisk włącznika światła, aby zapalić płomień światła atmosferycznego; Ponowne krótkie naciśnięcie zwiększa jasność o 30%; Krótkie naciśnięcie ponownie; Wyłącz oświetlenie atmosfery płomienia.

: Funkcja ochrony: wbudowany układ zabezpieczający przed niedoborem wody, automatycznie przestanie działać po wykryciu braku wody

Schemat produktu



Specyfikacja produktu

Model: DQ701

Waga: 290g

Prąd: <900mA

Wejście: DC5.0V/2A

Moc znamionowa: <6.5 W Rozmiar: 171x75x101mm

Pojemność zbiornika: 180ml Surowiec: ABS/PP/PCBA

Objętość natrysku: 15-20 ml/godz. Arkusz standardowy: GB4706.1-2005

Wyprodukowano w Chinach

GB4706.48-2009

Zawartość produktu

AtomizerX1 Kabel typu C X1 Instrukcja X1

Notatka

: Maksymalna pojemność zbiornika na wodę wynosi 180 ml, oraz Objętość wtrysku wody nie może przekraczać maksymalnego poziomu wskaźnika poziomu wody. W przeciwnym razie efekt atomizacji zostanie osłabiony lub wyciek wody spowoduje uszkodzenie maszyny.

: Użyj dołączonego przewodu zasilającego typu C 2A. Jeśli używasz A zastąp przewód zasilający, należy pamiętać, że aktualna specyfikacja to 2a, w przeciwnym razie będzie to miało wpływ na efekt atomizacji.

Aby uniknąć uszkodzenia, napełnij atomizer oczyszczoną wodą działanie atomizera wynika z zanieczyszczeń znajdujących się w wodzie, tzw aby osiągnąć najlepszy efekt konserwacji.

: Podczas pracy słychać dźwięk wydobywający się ze zbiornika na wodę atomizacja, co jest zjawiskiem normalnym.

INSTRUKCJA OBSŁUGI

Przed użyciem należy uważnie przeczytać niniejszą instrukcję upewnić się, że produkt może być używany prawidłowo

Vlam aromatherapie machine

instructies

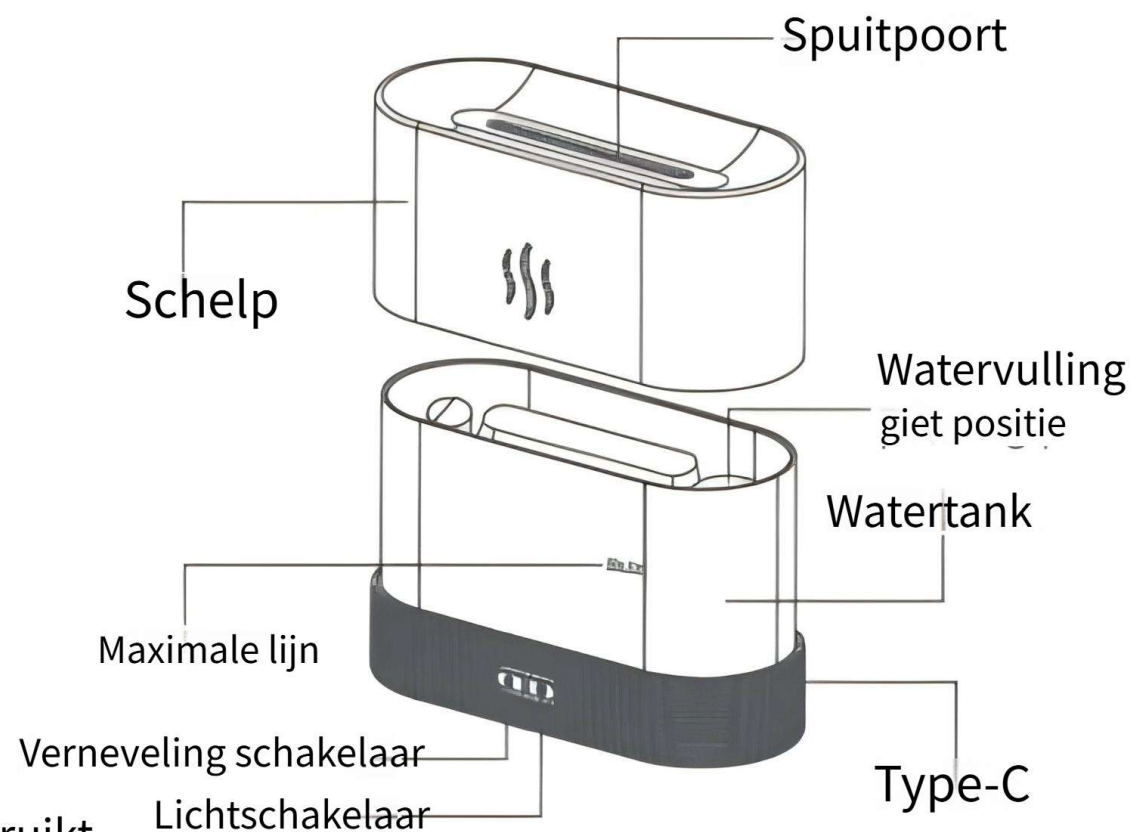
Aromatherapie functie: voeg water toe aan de watertank (niet overschrijden) waterniveaulijn), voeg een gepaste hoeveelheid etherische olie toe en druk kort op de verstuivingsknop om aromatherapieverneveling in te schakelen; Druk nogmaals kort om de verneveling te stoppen.

Lichtfunctie: druk kort op de lichtschaakelaar om de vlam aan te zetten.

Sfeerverlichting; Druk kort opnieuw om de helderheid met 30% te verhogen; Nogmaals kort indrukken; Schakel het sfeerlicht van de vlam uit.

: Beschermingsfunctie: ingebouwde watertekortbeveiligingschip, automatisch stop met werken na het detecteren van geen water

Productdiagram



HANDLEIDING

Lees voor gebruik deze handleiding aandachtig door ervoor te zorgen dat het product correct kan worden gebruikt

Productspecificatie

Model: DQ701

Gewicht: 290 g

Stroom: <900mA

Ingang: DC5.0V/2A

Nominaal vermogen: <6.5 W

Afmeting: 171x75x101mm

Tankinhoud: 180 ml

Grondstof: ABS/PP/PCBA

Spuitvolume: 15-20 ml/uur Standaardblad: GB4706.1-2005

Gemaakt in China

GB4706.48-2009

Productinhoud

VerstuiverX1 Type-C kabelX1 HandleidingX1

Opmerking

: Het maximale watervolume van het waterreservoir is 180 ml, en Het volume van de waterinjectie mag de maximale waterniveau-indicatielijnt niet overschrijden. Anders kan het atomisatie-effect worden beïnvloed of kan waterlekage schade aan de machine veroorzaken.

: Gebruik het bijgevoegde Type-C 2A netsnoer. Als u gebruik maakt van een Als u een vervangend netsnoer gebruikt, moet u er rekening mee houden dat de huidige specificatie 2a is, anders wordt het verstuivingseffect beïnvloed.

Vul de verstuiver met gezuiverd water om schade te voorkomen de functie van de verstuiver als gevolg van onzuiverheden in het water, dus om het beste onderhoudseffect te bereiken.

: Tijdens bedrijf is het geluid in de watertank het geluid van verstuiving, wat een normaal verschijnsel is.