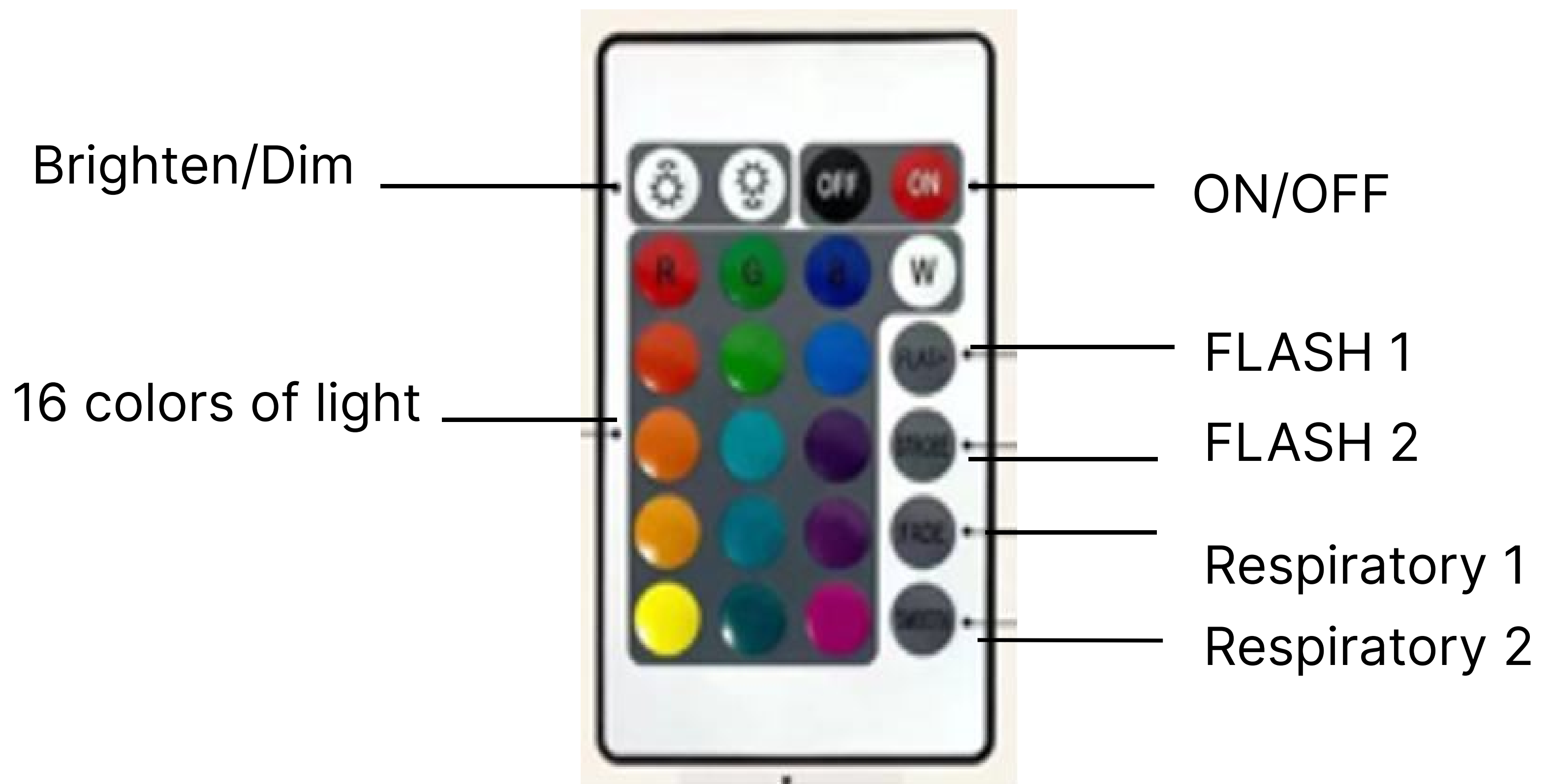


Dynamic Lighting

1. Product Display



Tip: Before use, unplug the transparent small card. Inserting the small card will prevent it from being used.

2. Product Introduction:

24 key remote control, one key on/off light, used for remote control of 16 color aurora projection lamp. Easy to operate, safe and reliable. Suitable for bedrooms, living rooms, gatherings, and other occasions, creating a warm and comfortable atmosphere.

3. Installation:


1. Take out the remote control and unplug the transparent card at the bottom.
2. Lay flat in a suitable position.
3. Follow directions press or remotely turn on the lights.

4. Information to User:

Note: This equipment has been tested and found to comply with the limits for a Class B digital device, pursuant to part 15 of the FCC Rules. These limits are designed to provide reasonable protection against harmful interference in a residential installation. This equipment generates, uses and can radiate radio frequency energy and, if not installed and used in accordance with the instructions, may cause harmful interference to radio communications, However, there is no guarantee that interference will not occur in a particular installation. If this equipment does cause harmful interference to radio or television reception, which can be determined by turning the equipment off and on, the user is encouraged to try to correct the interference by one or more of the following measures:

- Reorient or relocate the receiving antenna.
- Connect the equipment into an outlet on a circuit different from that to which the receiver is connected.
- Consult the dealer or an experienced radio/TV technician for help.

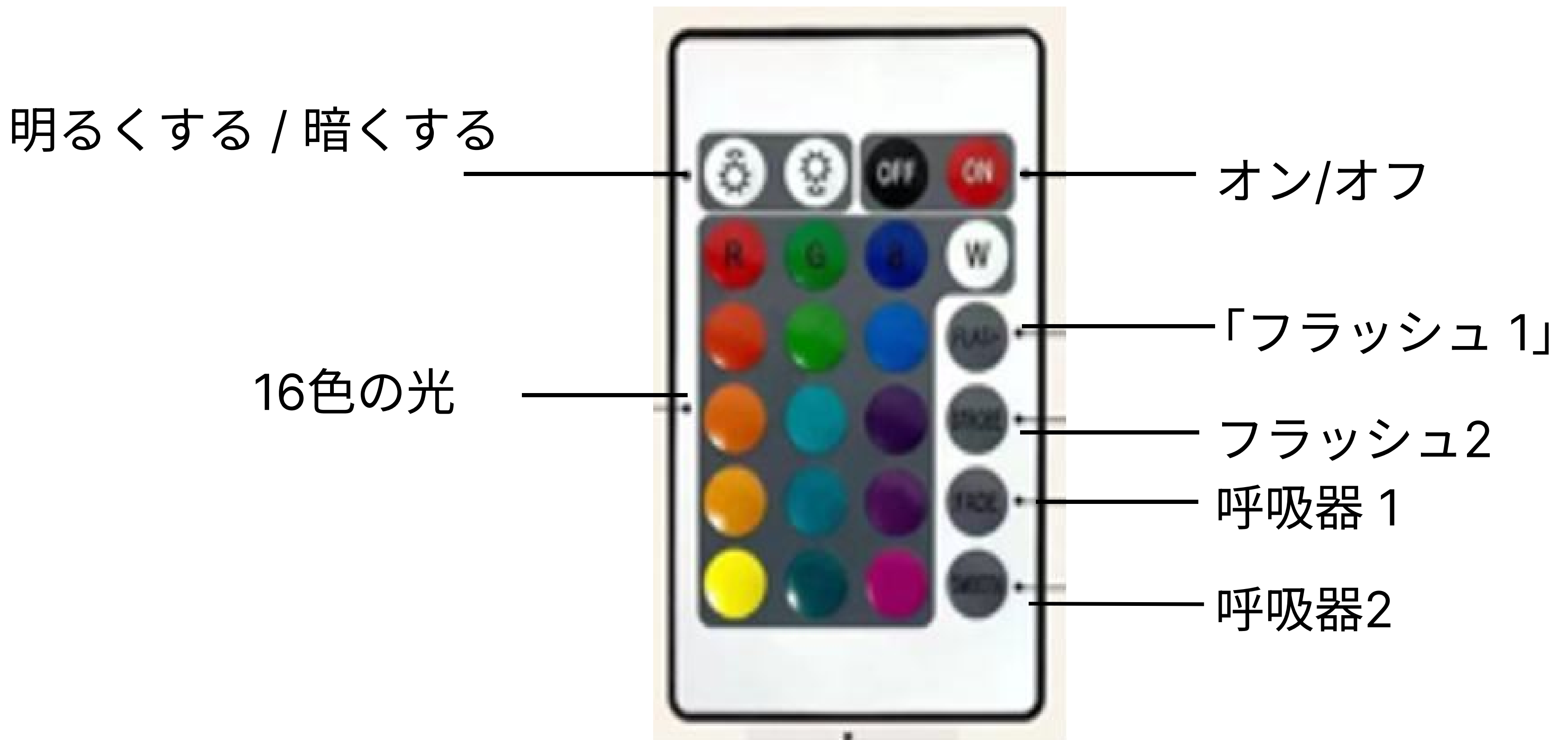
Important: Change or modifications not expressly approved by the manufacturer responsible for compliance could void the user's authority to operate the equipment.



The label indicates that the product contains a button battery

動的照明

1. 商品の表示



ヒント：使用前に、小さな透明カードを抜いてください。小さなカードを挿入すると、使用できなくなります。

2. 製品紹介：

この24キーのリモコンは、16色のオーロラプロジェクションランプのリモコン操作に使用できる、ライトのオン/オフを1つのボタンで簡単に切り替えることができるものです。操作が簡単で、安全かつ信頼性があります。寝室やリビングルーム、集まりなどの場所に適しており、暖かく快適な雰囲気演出します。

3. インストール:


1. リモコンを取り出し、底にある透明カードを抜いてください。
2. 適切な位置に平らに置いてください。
3. 指示に従ってボタンを押すか、リモコンでライトをつけてください。

4. ユーザーへの情報:

注意: この機器は、FCC規則の規定のPart 15に準拠した限界値に合格しました。これらの限界値は、住宅用設置において有害な干渉を合理的に防止するよう設計されています。この機器は、無指示で使用、インストールされた場合、無線通信に有害な干渉を引き起こす可能性があります。なにしろ、特定の設置においては干渉が起きないことは保証されません。この機器が無線やテレビ受信に有害な影響を及ぼした場合は、機器の電源を切り、再度入れ直して影響を確認してください。その後、以下のいずれかの方法により干渉を改善するようユーザーに努めていただけることをお勧めします。

- 受信アンテナの位置を調整したり、移動させる。
- この機器を受信機に接続されている回路とは別の回路に繋ぐ。
- 販売業者や経験豊富なラジオ/TV技術者へ相談する。

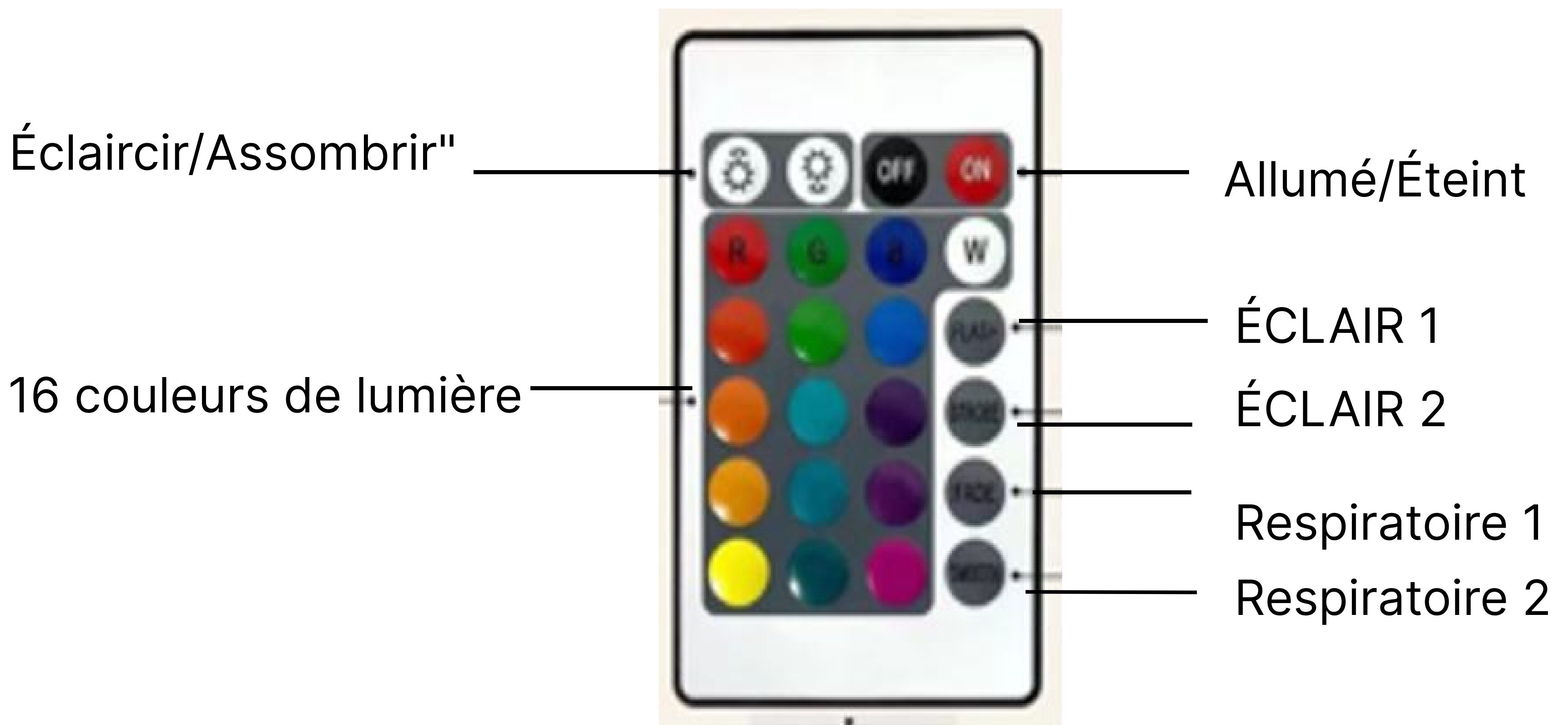
重要: 製造者が承認した改



そのラベルには、製品にボタン電池が含まれていることが示されています。

Éclairage dynamique

1. Affichage de produit



Astuce : Avant utilisation, débranchez la petite carte transparente. L'insertion de la petite carte empêchera son utilisation.

2. Introduction du produit :

Télécommande 24 touches, une touche on/off pour la lumière, utilisée pour contrôler à distance la lampe de projection aurora à 16 couleurs. Facile à utiliser, sûr et fiable. Convient aux chambres à coucher, aux salons, aux rassemblements et à d'autres occasions, créant une atmosphère chaleureuse et confortable.

3. Installation :


1. Sortez la télécommande et débranchez la carte transparente en bas.
2. Posez à plat dans une position appropriée.
3. Suivez les instructions pour appuyer ou allumer les lumières à distance.

4. Informations à l'utilisateur :

Note: Cet équipement a été testé et s'est avéré être conforme aux limites pour un appareil numérique de Classe B, en accord avec la section 15 des Règles du FCC. Ces limites sont conçues pour fournir une protection raisonnable contre les interférences nuisibles dans une installation résidentielle. Cet équipement génère, utilise et peut émettre des fréquences radio et, s'il n'est pas installé et utilisé conformément aux instructions, il pourrait causer des interférences nuisibles aux communications radio. Cependant, il n'est pas garanti que des interférences ne peuvent pas survenir dans une installation particulière. Si cet équipement cause des interférences nuisibles à la réception radio ou télévision, ce qui peut être déterminé en éteignant et en rallumant l'équipement, nous encourageons l'utilisateur à essayer de corriger les interférences en prenant une ou plusieurs des mesures suivantes :

- Réorienter ou déplacer l'antenne de réception.
- Brancher l'équipement à une prise sur un circuit différent de celui auquel le récepteur est connecté.
- Consulter le revendeur ou un technicien expérimenté en radio/TV pour obtenir de l'aide.

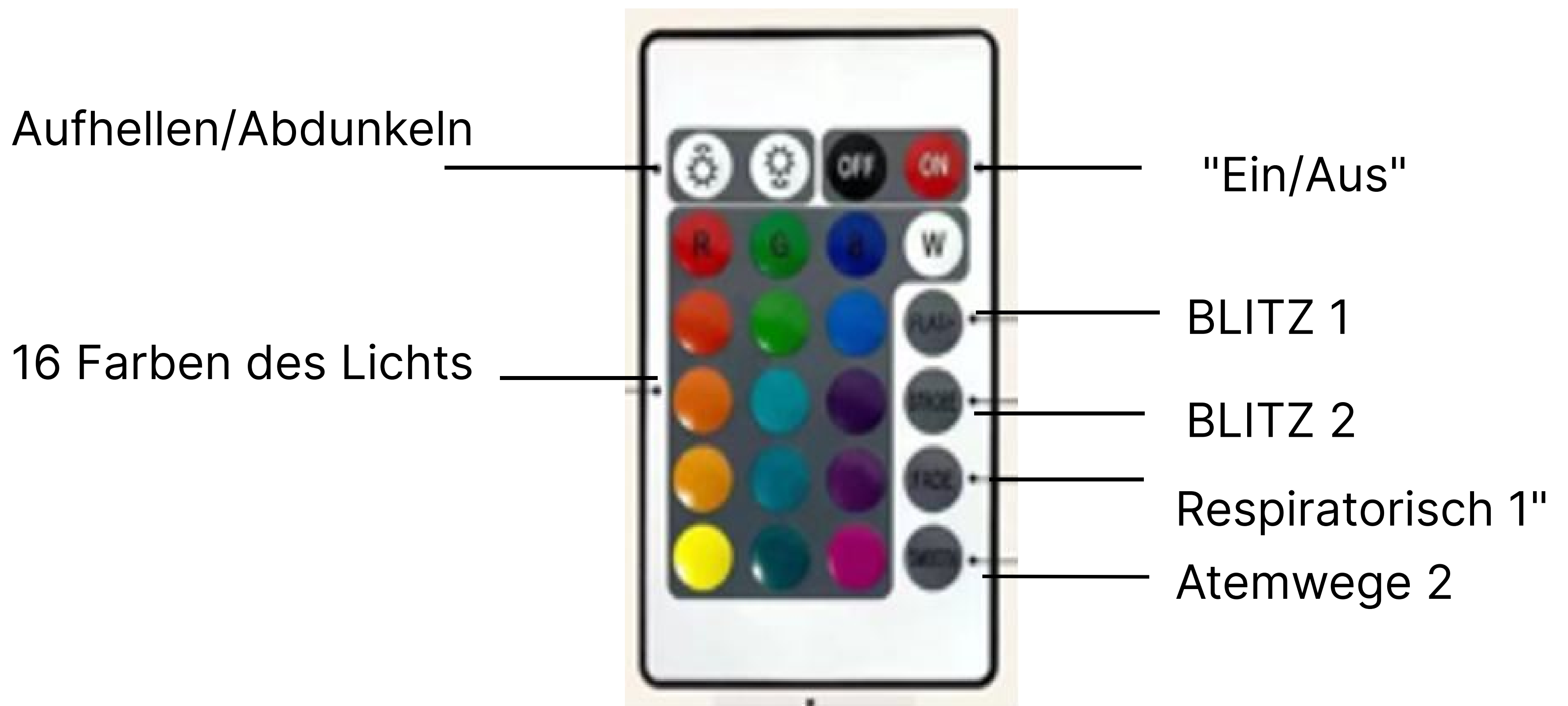
Important : Toute modification non expressément approuvée par le fabricant responsable de la conformité peut annuler l'autorité de l'utilisateur à utiliser cet équipement.



L'étiquette indique que le produit contient une pile bouton.

Dynamische Beleuchtung

1. Produktanzeige



Tipp: Bevor Sie es verwenden, ziehen Sie die transparente kleine Karte heraus. Das Einstecken der kleinen Karte verhindert deren Verwendung.

2. Produktvorstellung:

Die 24-Tasten-Fernbedienung ermöglicht das einfache Ein- und Ausschalten des Lichts und dient zur Fernsteuerung der 16 Farben des Aurora-Beamer-Lampenprojektors. Sie ist einfach zu bedienen, sicher und zuverlässig. Geeignet für Schlafzimmer, Wohnzimmer, Zusammenkünfte und andere Anlässe, um eine warme und gemütliche Atmosphäre zu schaffen.

3. Installation:


1. Nehmen Sie die Fernbedienung heraus und ziehen Sie die durchsichtige Karte am Boden heraus.
2. Legen Sie sie in einer geeigneten Position flach hin.
3. Folgen Sie den Anweisungen, drücken Sie oder schalten Sie die Lichter per Fernbedienung ein.

4. Informationen für Benutzer:

Hinweis: Dieses Gerät wurde getestet und entspricht den Grenzwerten für ein digitales Gerät der Klasse B gemäß Teil 15 der FCC-Vorschriften. Diese Grenzwerte sollen einen angemessenen Schutz vor schädlichen Interferenzen in einer Wohninstallation bieten. Das Gerät erzeugt, verwendet und kann Funkfrequenzenergie abstrahlen und kann bei Nichtbeachtung der Anweisungen schädliche Interferenzen mit Funkkommunikation verursachen. Es kann jedoch nicht garantiert werden, dass in jeder Installation keine Interferenzen auftreten. Falls dieses Gerät jedoch tatsächlich schädliche Interferenzen mit dem Radio- oder Fernsehempfang verursacht, die durch Ein- und Ausschalten des Geräts überprüft werden können, wird der Benutzer ermutigt, versuchen, die Interferenzen durch eine oder mehrere der folgenden Maßnahmen zu beheben:

- Neu orientieren oder die empfangende Antenne umstellen.
- Schließen Sie das Gerät an eine Steckdose an, die an einen anderen Stromkreis angeschlossen ist, als der, an den das Empfängergerät angeschlossen ist.
- Konsultieren Sie den Händler oder einen erfahrenen Radio-/TV-Techniker um Hilfe.

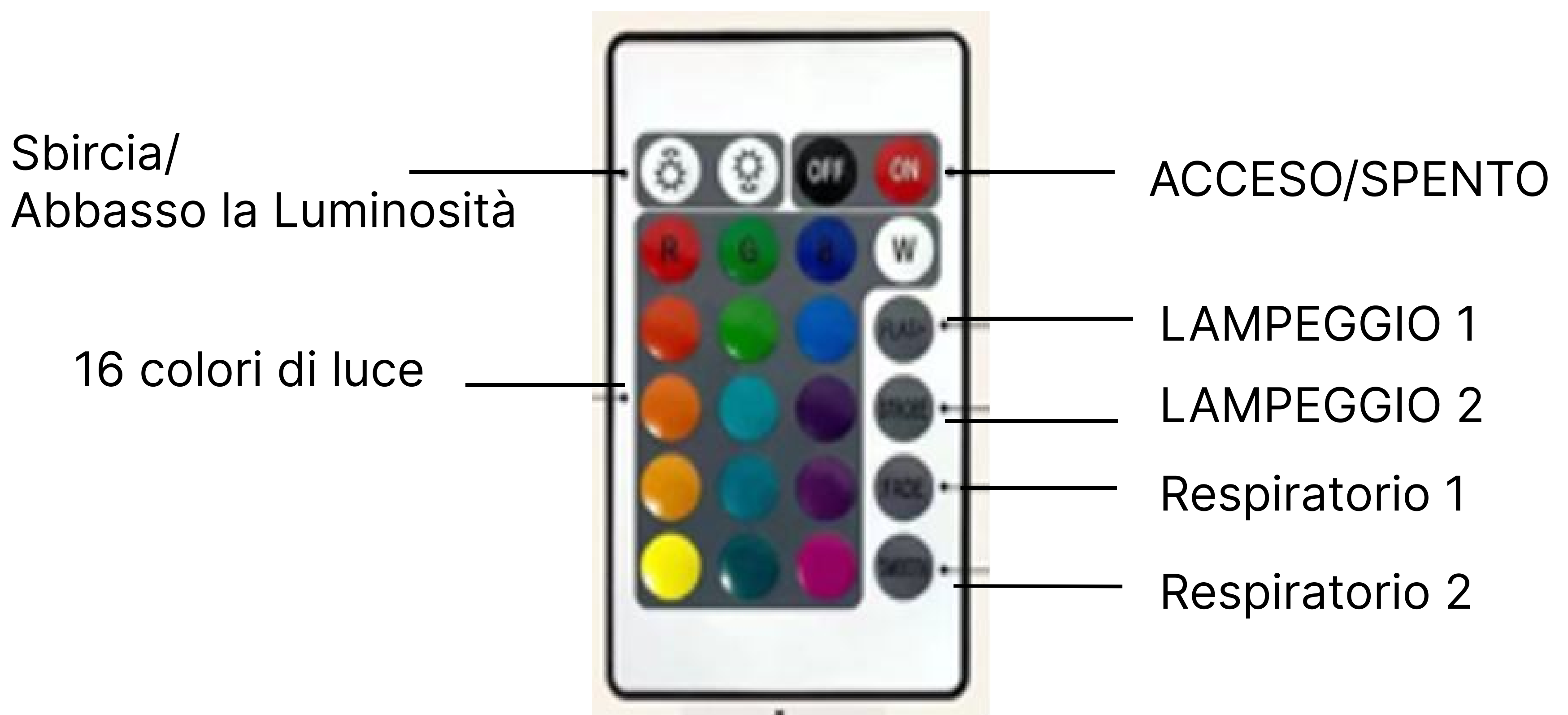
Wichtig: Änderungen oder Modifikationen, die nicht ausdrücklich von dem für die Einhaltung verantwortlichen Hersteller genehmigt wurden, können zum Erlöschen der Befugnis des Benutzers zur Nutzung des Geräts führen.



Das Etikett weist darauf hin, dass das Produkt eine Knopfzelle enthält."

Illuminazione dinamica

1. Mostra del prodotto



Suggerimento: Prima dell'uso, scollegare la piccola scheda trasparente. Inserire la scheda piccola impedirà il suo utilizzo.

2. Presentazione del prodotto:

Telecomando a 24 tasti, con un unico tasto per accendere/ spegnere la luce, utilizzato per il controllo remoto della lampada a proiezione di 16 colori aurora. Facile da usare, sicuro e affidabile. Adatto per camere da letto, soggiorni, riunioni e altre occasioni, per creare un'atmosfera calda e confortevole.

3. Installazione:


1. Prendi il telecomando e stacca la carta trasparente dalla parte inferiore.
2. Poggiarlo a piatto in una posizione adatta.
3. Segui le istruzioni per accendere o accendere le luci tramite il pulsante o tramite il telecomando.

4. Informazioni per l'utente:

Nota: Questa apparecchiatura è stata testata e risulta conforme ai limiti di un dispositivo digitale di Classe B, ai sensi della parte 15 delle norme della FCC. Questi limiti sono concepiti per fornire una ragionevole protezione contro le interferenze dannose in un'installazione residenziale. Questa apparecchiatura genera, utilizza e può irradiare energia a radiofrequenza e, se non installata e utilizzata conformemente alle istruzioni, potrebbe causare interferenze dannose alle comunicazioni radio. Tuttavia, non ci sono garanzie che non si verifichino interferenze in una particolare installazione. Se questa apparecchiatura dovesse causare interferenze dannose alla ricezione radio o televisiva, che possono essere determinate spegnendo e riaccendendo l'apparecchiatura, l'utente è incoraggiato a provare a correggere le interferenze con una o più delle seguenti misure:

- Riorientare o spostare l'antenna ricevente.
- Connettere l'apparecchiatura in una presa su un circuito diverso da quello a cui è collegato il ricevitore.
- Consultare il rivenditore o un tecnico radio/TV esperto per assistenza.

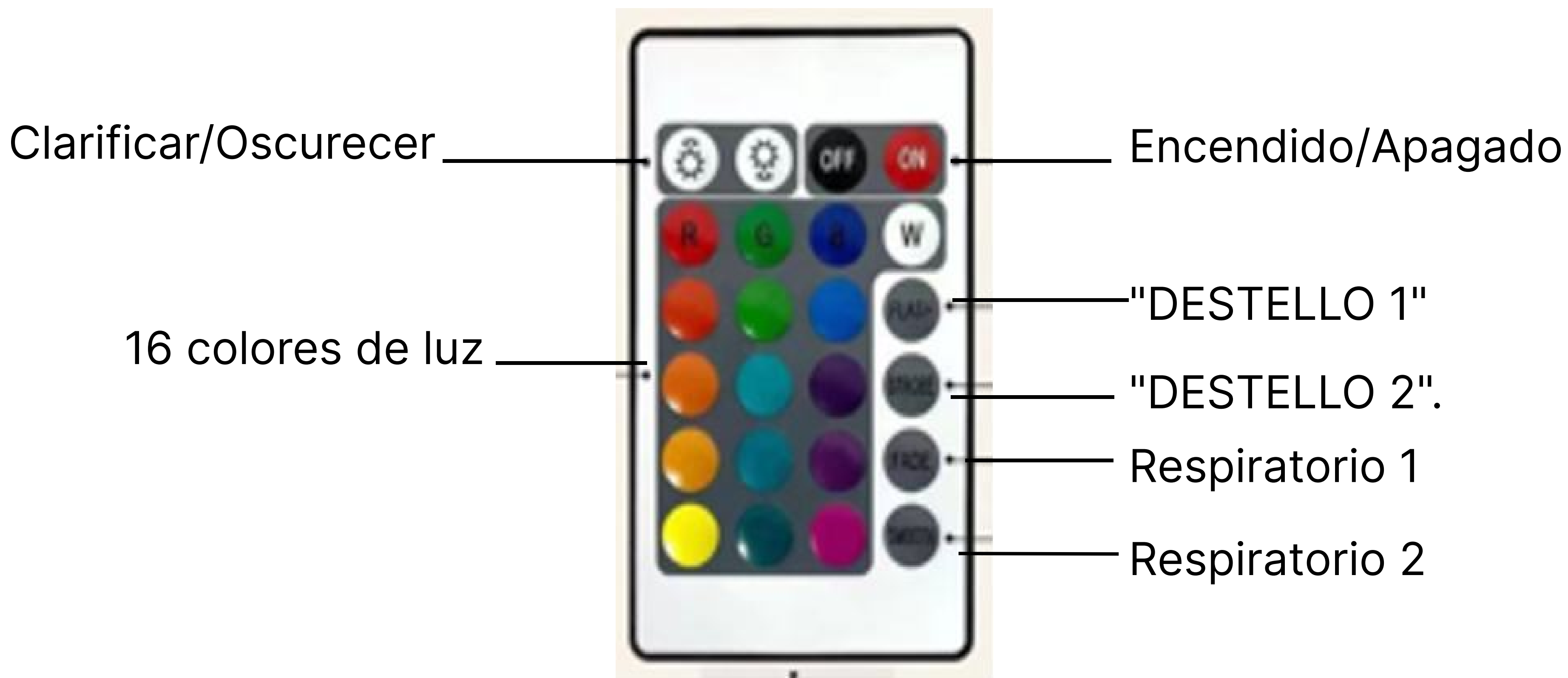
Importante: Qualsiasi modifica o modificazione non espressamente approvata dal produttore responsabile della conformità potrebbe annullare l'autorità dell'utente di utilizzare l'apparecchiatura.



L'etichetta indica che il prodotto contiene una batteria a bottone.

Iluminación dinámica

1. Exhibición del Producto



Consejo: Antes de usar, desconecta la pequeña tarjeta transparente. Insertar la tarjeta pequeña impedirá que sea utilizada.

2. Introducción del producto:

Control remoto de 24 teclas, un botón de encendido / apagado de la luz, utilizado para controlar a distancia la lámpara de proyección de aurora de 16 colores. Fácil de usar, seguro y confiable. Adecuado para dormitorios, salas de estar, reuniones y otras ocasiones, creando una atmósfera cálida y cómoda.

3. Instalación:


1. Saque el control remoto y desenchufe la tarjeta transparente en la parte inferior.
2. Colóquelo plano en una posición adecuada.
3. Siga las instrucciones presionando o encendiendo las luces de forma remota.

4. Información para el usuario:"

Nota: Este equipo ha sido probado y se ha encontrado que cumple con los límites para un dispositivo digital de Clase B, de acuerdo con la parte 15 de las normas de la FCC. Estos límites están diseñados para proporcionar una protección razonable contra interferencias perjudiciales en una instalación residencial. Este equipo genera, usa y puede emitir energía de radiofrecuencia y, si no se instala y usa de acuerdo con las instrucciones, puede causar interferencias perjudiciales en las comunicaciones por radio. Sin embargo, no se garantiza que no haya interferencias en una instalación particular. Si este equipo causa interferencias perjudiciales en la recepción de radio o televisión, que se pueden determinar apagando y encendiendo el equipo, se recomienda al usuario que intente corregir la interferencia con una o más de las siguientes medidas:

- Reorientar o cambiar la ubicación de la antena receptora.
- Conectar el equipo a un tomacorriente en un circuito diferente al que está conectado el receptor.
- Consultar al distribuidor o a un técnico experimentado de radio/TV para obtener ayuda.

Importante: Cambios o modificaciones no expresamente aprobados por el fabricante responsable del cumplimiento pueden anular la autoridad del usuario para operar el equipo.



La etiqueta indica que el producto contiene una batería de botón.